



REGINA



Erasmus+
Enriching lives, opening minds.

Higher education

ec.europa.eu/erasmus-plus



European
Commission



REGINA

Regenerative agriculture. An innovative approach towards mitigation of climate change through multi-tier learning

Το έργο REGINA (Αρ. 2021-1-HU01-KA220-HED-000027629) χρηματοδοτήθηκε από την Ευρωπαϊκή Επιτροπή. Το περιεχόμενο αυτής της δημοσίευσης δεν αντικατοπτρίζει απαραίτητα τις απόψεις της Ευρωπαϊκής Επιτροπής.

Call 2021, KA2

KA220-HED – Συμπράξεις συνεργασίας για την Τριτοβάθμια Εκπαίδευση

Η υποστήριξη της Ευρωπαϊκής Επιτροπής για την παραγωγή αυτής της έκδοσης δεν συνιστά έγκριση του περιεχομένου, το οποίο αντικατοπτρίζει μόνο τις απόψεις των συγγραφέων και η Επιτροπή δεν μπορεί να θεωρηθεί υπεύθυνη για οποιαδήποτε χρήση των πληροφοριών που περιέχονται σε αυτήν.

Συντονιστής Έργου:

Πανεπιστήμιο Széchenyi István (Ουγγαρία)

Εταίροι του έργου:

Euracademy Association (Ελλάδα)

Σλοβενική Ένωση για τη Διατήρηση Γεωργίας (Σλοβενία)

Σχολή Δασοπονίας και Τεχνολογίας Ξύλου στη Postojna (Σλοβενία)

SECAD Partnership CLG (Ιρλανδία)

Γυμνάσιο Veres Péter (Ουγγαρία)

Πανεπιστήμιο της Φλωρεντίας (Ιταλία)

GYMSM Farmers' Association (Ουγγαρία)



REGINA Εκπαιδευτική Μεθοδολογία & Εργαλεία

Εκδόθηκε από:



Με συνεισφορές από τους Εταίρους του Έργου REGINA:

Euracademy Association (Ελλάδα)

Σλοβενική Ένωση για τη Διατήρηση Γεωργίας (Σλοβενία)

Σχολή Δασοπονίας και Τεχνολογίας Ξύλου στη Postojna (Σλοβενία)

SECAD Partnership CLG (Ιρλανδία)

Γυμνάσιο Veres Péter (Ουγγαρία)

Πανεπιστήμιο της Φλωρεντίας (Ιταλία)

GYMSM Farmers' Association (Ουγγαρία)

ΙΟΥΛΙΟΣ 2024

Regenerative agriculture.
An innovative approach towards mitigation
of climate change through multi-tier learning.



Πίνακας περιεχομένων

Εισαγωγή.....	5
ΜΕΡΟΣ 1: Θέματα & Ενότητες REGINA.....	8
Γενικές πληροφορίες.....	9
Δομή του μαθήματος.....	11
Ενότητα 1: Προσανατολισμός Αναγεννητικής Γεωργίας.....	13
Εισαγωγή.....	13
Κύρια ιδέα.....	13
Στόχοι μαθήματος:.....	14
Θέματα που καλύπτονται:.....	14
Κύριοι ορισμοί.....	15
Ενότητα 2: Αγρονομικές πτυχές της Αναγεννητικής Γεωργίας.....	17
Εισαγωγή.....	17
Κύρια ιδέα.....	17
Στόχοι μαθήματος:.....	17
Θέματα που καλύπτονται:.....	19
Κύριοι ορισμοί.....	21
Ενότητα 3: Έννοιες βιωσιμότητας της Αναγεννητικής Γεωργίας.....	22
Εισαγωγή.....	22
Κύρια ιδέα.....	22
Στόχοι μαθήματος:.....	23
Θέματα που καλύπτονται.....	23
Κύριοι ορισμοί.....	24
Ενότητα 4: Πληροφορίες για συγκεκριμένες καλλιέργειες και ζώα.....	26
Εισαγωγή.....	26
Κύρια ιδέα.....	26
Στόχοι μαθήματος:.....	27
Θέματα που καλύπτονται.....	27
Κύριοι ορισμοί.....	28
ΜΕΡΟΣ 2: Μεθοδολογία REGINA στην Τριτοβάθμια Εκπαίδευση.....	30
Η σημασία της Αναγεννητικής Γεωργικής Εκπαίδευσης στα Πανεπιστήμια.....	31
Συμμετοχή των ενδιαφερόμενων φορέων στη διδασκαλία ενός μαθήματος αναγεννητικής γεωργίας (REGINA).....	36
Μαθησιακοί Στόχοι & Αποτελέσματα.....	41
Γενικά Χαρακτηριστικά των Μαθητών Δευτεροβάθμιας, Τριτοβάθμιας και Εκπαίδευσης Ενηλίκων.....	41

Γενικά Χαρακτηριστικά των Εκπαιδευτικών	41
Περιγραφή Μαθησιακών Στόχων, Στόχοι Μαθήματος.....	43
Αποτελεσματική Μάθηση στην Τριτοβάθμια Εκπαίδευση.....	47
Gamification στην τριτοβάθμια εκπαίδευση: περισσότερες λεπτομέρειες – Μπορεί η μελέτη να είναι λίγο λιγότερο επώδυνη;.....	54
Μαθησιακές προσεγγίσεις και μέθοδοι διδασκαλίας που εφαρμόζονται και προτείνονται στο έργο REGINA.....	59
Τύποι αξιολόγησης που συνιστώνται στο μάθημα ΑΓ του REGINA.....	63
Πώς να εφαρμόσετε την εργασία έργου στο μάθημά σας;.....	68
Πώς να παρέχετε πληροφορίες στη δευτεροβάθμια και τριτοβάθμια εκπαίδευση και σε ενήλικες μαθητές;.....	73
Τα Χαρακτηριστικά των Εφαρμοσμένων Διδακτικών Μεθόδων, Τεχνικών και Δραστηριοτήτων στο πρόγραμμα REGINA.....	75
Η εφαρμογή των μεθόδων και τεχνικών στις ενότητες της REGINA:.....	76
Εφαρμογή Ψηφιακών Εργαλείων: η Πλατφόρμα Regina	79
Υλοποίηση Μεθοδολογίας & Μαθήματος REGINA	84
<i>ΠΑΡΑΡΤΗΜΑ 1 για την Τριτοβάθμια Εκπαίδευση: Παράδειγμα σχεδίου μαθήματος και συμπλήρωμα σχεδίου μαθήματος.....</i>	<i>93</i>
ΜΕΡΟΣ 3: Δυνατότητες εφαρμογής για άλλες εκπαιδευτικές βαθμίδες	106
Εφαρμοστές μέθοδοι διδασκαλίας της Αναγεννητικής Γεωργίας σε γεωργικά σχολεία δευτεροβάθμιας εκπαίδευσης.....	107
Αναλυτική επεξήγηση των μεθόδων στη δευτεροβάθμια εκπαίδευση.....	108
Προσαρμογή περιεχομένου και μεθοδολογίας REGINA σε εκπαιδευτικό περιβάλλον δευτεροβάθμιας εκπαίδευσης.....	114
<i>ΠΑΡΑΡΤΗΜΑ 2 για τη Δευτεροβάθμια Εκπαίδευση: Παράδειγμα σχεδίου μαθήματος και συμπλήρωμα σχεδίου μαθήματος.....</i>	<i>119</i>
Εφαρμοστές μέθοδοι διδασκαλίας της Αναγεννητικής Γεωργίας στην εκπαίδευση ενηλίκων	138
Χρήσιμες μέθοδοι εισαγωγής των καλών πρακτικών για ειδικούς ΑΓ, αγρότες και άτομα που ενδιαφέρονται.....	141
Ενδεικτική δομή και περιεχόμενο του μαθήματος εκπαίδευσης ενηλίκων (όπως εφαρμόζεται στην Ελλάδα)	146
Περίληψη.....	148
Αναφορές.....	150

Εισαγωγή

Οι Willett et al. (2019) υποστηρίζουν ότι τα παγκόσμια συστήματα γεωργικής παραγωγής αποτελούν σημαντική απειλή για την ανθεκτικότητα του οικοσυστήματος και τη σταθερότητα του κλίματος. Αυτά τα συστήματα συμβάλλουν στην περιβαλλοντική υποβάθμιση και στην παραβίαση των πλανητικών ορίων, όπως η απώλεια βιοποικιλότητας των ειδών και η παρακμή βασικών υπηρεσιών οικοσυστήματος όπως η επικονίαση (Gossner et al. 2016; IPBES 2018). Οδηγούν επίσης σε διάβρωση του εδάφους, μείωση της γονιμότητας του εδάφους, ζημιές στους υδάτινους πόρους και στην υποβάθμιση των παράκτιων οικοσυστημάτων (Fader et al. 2013; Rist et al. 2014). Η γεωργία και τα σχετικά συστήματα τροφίμων ευθύνονται για πάνω από το ένα τρίτο των παγκόσμιων εκπομπών αερίων του θερμοκηπίου, οδηγώντας σημαντικά την κλιματική αλλαγή. Συγκεκριμένα, τα συστήματα τροφίμων ευθύνονται για το 34% των εκπομπών αερίων του θερμοκηπίου, με τα τρόφιμα ζωικής προέλευσης να συμβάλλουν μόνο στο 20% (Xu et al. 2021, Crippa et al. 2021). Επιπλέον, η γεωργία είναι ιδιαίτερα ευάλωτη στην κλιματική αλλαγή, με τη μετατόπιση της θερμοκρασίας και τα πρότυπα βροχοπτώσεων που προβλέπεται να γίνουν πιο ασταθή. Ο περιβαλλοντικός αντίκτυπος αυτού του τομέα αυξάνεται σταθερά, συμβάλλοντας στο 26% των παγκόσμιων εκπομπών αερίων του θερμοκηπίου, στο 50% της κατοικήσιμης χρήσης γης στον κόσμο και στο 70% στις παγκόσμιες απολήψεις γλυκού νερού (Ritchie et al. 2022). Τα επαναλαμβανόμενα ακραία καιρικά φαινόμενα έχουν επιβαρύνει περαιτέρω τον κλάδο, επηρεάζοντας τους αγρότες, ιδιαίτερα τους μικροκαλλιεργητές, που αντιμετωπίζουν απώλειες σοδειάς και ζώων. Κατά συνέπεια, οι χώρες στοχεύουν να μειώσουν τη χρήση των εισροών μεγιστοποιώντας παράλληλα την αποτελεσματικότητα.

Τα τελευταία τριάντα χρόνια, κατέστη σαφές ότι απαιτούνται σημαντικές αλλαγές στα συστήματα γεωργίας και τροφίμων για την επίτευξη βιωσιμότητας (Ευρωπαϊκή Επιτροπή, 2020; Γενική Διεύθυνση Έρευνας και Καινοτομίας της Ευρωπαϊκής Επιτροπής, 2020, UNFSS, 2021). Η Πράσινη Συμφωνία της Ευρωπαϊκής Επιτροπής, ειδικά οι στρατηγικές για τη βιοποικιλότητα και το αγρόκτημα στο πιάτο, στοχεύει στην αντιμετώπιση της κλιματικής αλλαγής και της απώλειας βιοποικιλότητας, διασφαλίζοντας παράλληλα μια σταθερή παροχή θρεπτικών τροφίμων. Για να προωθηθεί το σύστημα τροφίμων της ΕΕ προς τη βιωσιμότητα, οι στρατηγικές Farm to Fork και Biodiversity Strategies έχουν θέσει φιλόδοξους στόχους για το 2030:

- Μείωση της χρήσης και του κινδύνου χημικών φυτοφαρμάκων κατά 50%, συμπεριλαμβανομένης της μείωσης κατά 50% της χρήσης πιο επικίνδυνων φυτοφαρμάκων.
- Μείωση των απωλειών θρεπτικών συστατικών κατά τουλάχιστον 50%, διασφαλίζοντας σταθερή γονιμότητα του εδάφους, οδηγώντας σε μείωση κατά 20% στη χρήση λιπασμάτων.
- Μείωση των πωλήσεων αντιμικροβιακών για εκτρεφόμενα ζώα και υδατοκαλλιέργειες κατά 50%.
- Βεβαίωση ότι το 25% της γεωργικής γης βρίσκεται υπό βιολογική καλλιέργεια.
- Βεβαίωση ότι τουλάχιστον το 10% των γεωργικών περιοχών έχουν χαρακτηριστικά τοπίου υψηλής ποικιλομορφίας.

Ο απώτερος στόχος είναι να γίνει η ευρωπαϊκή παραγωγή τροφίμων παγκόσμιο πρότυπο βιωσιμότητας αντιμετωπίζοντας την κλιματική αλλαγή, προστατεύοντας το περιβάλλον και διατηρώντας τη βιοποικιλότητα. Το Green New Deal δίνει προτεραιότητα στην αποτελεσματική χρήση των πόρων, την αποκατάσταση της βιοποικιλότητας και τη μείωση της ρύπανσης. Τα καινοτόμα γεωργικά συστήματα προσδιορίζονται ως ζωτικής σημασίας για τη διασφάλιση της διαθεσιμότητας των πόρων για τις μελλοντικές γενιές.

Queiroz et al. (2021) προτείνουν ότι η επίτευξη βιωσιμότητας και ανθεκτικότητας στη γεωργία απαιτεί μια συστημική προσέγγιση που μετριάξει τις επιπτώσεις των τρεχουσών κρίσεων στη γεωργία και προσδιορίζει τους απαραίτητους μετασχηματισμούς για τη μείωση της συνεισφοράς της γεωργίας σε αυτές τις κρίσεις ενισχύοντας παράλληλα την ανθεκτικότητα του συστήματος τροφίμων. Διάφορες προσεγγίσεις, όπως η αγροοικολογία, η γεωργία διατήρησης, η βιολογική γεωργία, η οικολογική εντατικοποίηση και η καλλιέργεια άνθρακα, έχουν μελετηθεί για τη γεωργική βιωσιμότητα. Η Αναγεννητική Γεωργία (ΑΓ) αντιμετωπίζει επίσης παρόμοιους στόχους ενισχύοντας τις υπηρεσίες οικοσυστήματος, συμπεριλαμβανομένης της δέσμευσης και αποθήκευσης άνθρακα, της διατήρησης της γεωργικής παραγωγικότητας και της αύξησης της βιοποικιλότητας (Oberć και Arroyo Schnell 2020). Η ΑΓ χρησιμοποιεί μια ολιστική και συστημική προσέγγιση στη γεωργία, ενσωματώνοντας οικολογικές αρχές για τη βελτίωση της υγείας του εδάφους, της βιοποικιλότητας και των υπηρεσιών οικοσυστήματος. Επικεντρώνεται στην αναγέννηση των φυσικών πόρων, στη βελτίωση των συνθηκών διαβίωσης των αγροτών και στην ενίσχυση της κοινωνικής και οικονομικής ανθεκτικότητας. Η ΑΓ δίνει έμφαση στη συνεργασία με τη φύση, χρησιμοποιώντας διαφοροποιημένα γεωργικά συστήματα, όπως καλλιέργειες κάλυψης, αμειψισπορές και μειωμένη άροση για τη βελτίωση της υγείας του εδάφους και την προώθηση της βιοποικιλότητας. Αυτή η προσέγγιση αντιμετωπίζει περιβαλλοντικές και κοινωνικές προκλήσεις που σχετίζονται με τη συμβατική γεωργία, συμπεριλαμβανομένης της κλιματικής αλλαγής, της υποβάθμισης του εδάφους και της απώλειας βιοποικιλότητας. Η ΑΓ στοχεύει επίσης να αποκαταστήσει τα εδάφη και να ενσωματώσει διάφορες καλλιέργειες και ζώα στην αλυσίδα παραγωγής. Ενώ η ΑΓ μοιράζεται αρχές με την αγροοικολογία και τη βιολογική γεωργία, θεωρείται ευρύτερη και πιο ευέλικτη, επιτρέποντας τη στοχευμένη χρήση σύγχρονων γεωργικών εργαλείων.

Το έργο REGINA (Regenerative Agriculture: An Innovative Approach Towards Mitigation of Climate Change through Multi-tier Learning) στο πλαίσιο του προγράμματος ERASMUS+ στοχεύει να ανακατευθύνει τις γεωργικές πρακτικές ώστε να είναι πιο φιλικές προς το περιβάλλον και να μετριάξουν το κλίμα, διατηρώντας παράλληλα την οικονομική κερδοφορία. Περιλαμβάνει συνεργασίες με εκπαιδευτικούς, φοιτητές, αγρότες, ενώσεις αγροτών, αναπτυξιακούς φορείς, συμβούλους, φορείς χάραξης πολιτικής και δημόσιες αρχές. Το έργο επικεντρώνεται στη βελτίωση των γεωργικών γνώσεων και δεξιοτήτων μέσω μιας ολιστικής προσέγγισης. Στοχεύει στο σχεδιασμό μιας μεθοδολογίας μάθησης και καινοτόμων εργαλείων για την εισαγωγή ενός διεπιστημονικού μαθήματος για τη ΑΓ για φοιτητές πανεπιστημίου, προσαρμόσιμο για σχολεία δευτεροβάθμιας εκπαίδευσης και εκπαίδευση ενηλίκων. Το μάθημα θα εξετάσει σημαντικά ζητήματα όπως η κλιματική αλλαγή, η υγεία του εδάφους και η ασφάλεια των τροφίμων και του νερού. Μια διαδικτυακή πλατφόρμα θα παρέχει εκπαιδευτικό υλικό, εργαλεία και αλληλεπίδραση σε πραγματικό χρόνο, με ανοιχτή βιβλιοθήκη και αποθήκη καλών πρακτικών στην ΑΓ. Το έργο στοχεύει να προωθήσει τις αρχές και τις πρακτικές ΑΓ σε όλη την Ευρώπη, να δημιουργήσει μια βιβλιοθήκη ΑΓ για αγρότες και να αναπτύξει μια

ευέλικτη μεθοδολογία και εκπαιδευτικό περιεχόμενο για φοιτητές γεωπονίας και συναφείς κλάδους. Στοχεύει επίσης μαθητές δευτεροβάθμιας εκπαίδευσης και ενήλικες εκπαιδευόμενους, ιδιαίτερα αγρότες, μέσω πιλοτικών δοκιμών και προσαρμογής της μεθοδολογίας και των εργαλείων. Το έργο θα δημιουργήσει ένα ψηφιακό περιβάλλον μάθησης, θα αλληλεπιδράσει με τους ενδιαφερόμενους και τις κοινότητες, θα δημοσιεύσει έναν οδηγό για τη μάθηση της ΑΓ και θα διαδώσει ευρέως τα αποτελέσματα μέσω της πλατφόρμας REGINA και των επικοινωνιακών προσπαθειών των συνεργατών.

ΜΕΡΟΣ 1: Θέματα & Ενότητες REGINA

Γενικές πληροφορίες

Το μάθημα για την Αναγεννητική Γεωργία (ΑΓ) εστιάζει σε βιώσιμες γεωργικές πρακτικές που ενισχύουν την υγεία του εδάφους, αυξάνουν τη βιοποικιλότητα και προάγουν την ανθεκτικότητα του οικοσυστήματος. Τα θέματα που καλύπτονται κατά τη διάρκεια του μαθήματος περιλαμβάνουν την υγεία του εδάφους, την αμειψισπορά, την καλλιέργειες, τη γεωργοδασοκομία και τη χρήση φυσικών λιπασμάτων και μεθόδων ελέγχου παρασίτων.

Το μάθημα ξεκινά με μια εισαγωγή στην έννοια της ΑΓ, την ιστορία και την εξέλιξή της και την ολιστική προσέγγιση της γεωργίας. Οι μαθητές θα μάθουν τις αρχές της Αναγεννητικής Γεωργίας, όπως η ελαχιστοποίηση της διαταραχής του εδάφους, η διατήρηση του εδάφους καλυμμένο και η μεγιστοποίηση της βιοποικιλότητας. Θα συζητηθούν επίσης τα οφέλη της Αναγεννητικής Γεωργίας, συμπεριλαμβανομένης της βελτίωσης της υγείας του εδάφους, της αυξημένης πυκνότητας θρεπτικών ουσιών στις καλλιέργειες και των μειωμένων εκπομπών αερίων του θερμοκηπίου.

Θα διερευνηθούν λεπτομερώς συγκεκριμένες πρακτικές στην Αναγεννητική Γεωργία. Οι μαθητές θα μάθουν για την αμειψισπορά, η οποία βοηθά στην πρόληψη της συσσώρευσης παρασίτων και ασθενειών και ενισχύει την υγεία του εδάφους προσθέτοντας διαφορετικά θρεπτικά συστατικά και οργανική ύλη. Θα καλυφθεί επίσης η καλλιέργειες καλλιέργειες, η πρακτική της φύτευσης καλλιεργειών που καλύπτουν το έδαφος μεταξύ των καλλιεργειών σε μετρητά για την πρόληψη της διάβρωσης και τη βελτίωση της οργανικής ύλης του εδάφους.

Η αγροδασοπονία, η οποία ενσωματώνει δέντρα και θάμνους σε αγροτικά τοπία, θα είναι ένα άλλο βασικό θέμα. Οι μαθητές θα μάθουν για τα οφέλη του, όπως η αυξημένη βιοποικιλότητα, η βελτίωση της υγείας του εδάφους και οι υψηλότερες αποδόσεις των καλλιεργειών. Το μάθημα θα καλύψει επίσης τη διαχείριση των ζώων στη ΑΓ, δίνοντας έμφαση στα οφέλη της σωστά διαχειριζόμενης βόσκησης, όπως η αύξηση της οργανικής ύλης του εδάφους, η βελτίωση της υγείας του εδάφους και η ενισχυμένη βιοποικιλότητα. Θα επισημανθούν οι ηθικοί προβληματισμοί και η καλή διαβίωση των ζώων στη διαχείριση των ζώων.

Καθ' όλη τη διάρκεια του μαθήματος, οι φοιτητές θα έχουν ευκαιρίες να μάθουν από επαγγελματίες, συμπεριλαμβανομένων αγροτών, ερευνητών και ειδικών στον τομέα. Θα εφαρμόσουν επίσης τις γνώσεις τους σχεδιάζοντας και εφαρμόζοντας τα δικά τους συστήματα Αναγεννητικής Γεωργίας.

Σε ποιους προτείνεται το μάθημα;

Γενικά, ένα πρόγραμμα σπουδών στην Αναγεννητική Γεωργία είναι απαραίτητο για όποιον ενδιαφέρεται για τη βιώσιμη γεωργία.

Παρέχει μια ισχυρή βάση για την κατανόηση των αρχών και των πρακτικών της Αναγεννητικής Γεωργίας και υπογραμμίζει τον κρίσιμο ρόλο που μπορεί να διαδραματίσει η γεωργία στη δημιουργία ενός πιο βιώσιμου και ανθεκτικού μέλλοντος και διαχείρισης της γης. Αυτό το μάθημα είναι ένα εκπαιδευτικό πρόγραμμα σχεδιασμένο για να διδάξει σε φοιτητές πανεπιστημίου, μαθητές δευτεροβάθμιας εκπαίδευσης, αγρότες και επαγγελματίες της γεωργίας σχετικά με τις αρχές και τις πρακτικές της αναγεννητικής διαχείρισης του εδάφους. Αυτό το μάθημα μπορεί να διδάξει στους αγρότες πώς να διαχειρίζονται το έδαφος τους με τρόπο που όχι μόνο βελτιώνει την κερδοφορία του εδάφους, αλλά υποστηρίζει επίσης υγιή

οικοσυστήματα, μακροπρόθεσμα βιώσιμη παραγωγή τροφίμων και συμβάλλει στον μετριασμό της κλιματικής αλλαγής.

Δομή του μαθήματος

Το μάθημα θα δομηθεί ως εξής (μια γραφική αναπαράσταση αναφέρεται επίσης παρακάτω):

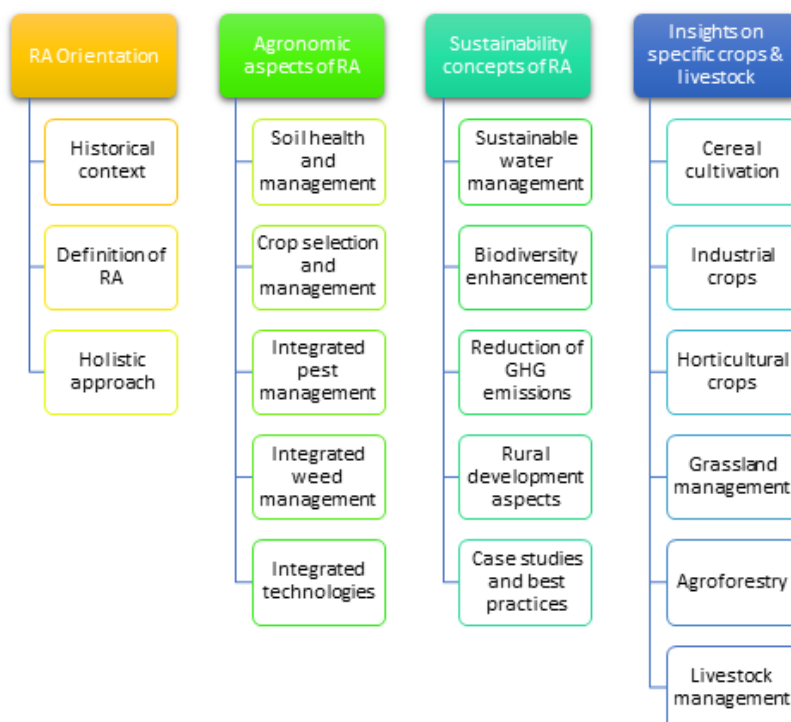
Ενότητα 1: Αναγεννητική Γεωργία Προσανατολισμός - Ορισμός ΑΓ (Ο ορισμός δημιουργήθηκε στο έργο), Περιγράφεται Ολισμός, Εισαγωγική ενότητα (βασισμένη σε Εθνικές Εκθέσεις και Έκθεση Σύνθεσης PR1).

Ενότητα 2: Αγρονομικές πτυχές της Αναγεννητικής Γεωργίας - Επανεξέταση της διαχείρισης του εδάφους μέσω της ΑΓ. Αναγεννητική διατροφή για φυτά; Συστήματα αναγεννητικής καλλιέργειας: αμειψισπορές, καλλιέργειες κάλυψης, αμειψισπορά. Ολοκληρωμένες τεχνολογίες στην ΑΓ: μηχανική βιοσυστημάτων, συμπεριλαμβανομένης της μεταγονιδιοματικής του εδάφους και της βιοπληροφορικής, γεωργία ακριβείας, ΙοΤ. Βοτάνισμα σύμφωνα με τις αρχές της ΑΓ.

Ενότητα 3: Έννοιες βιωσιμότητας της Αναγεννητικής Γεωργίας (& μετριασμός της κλιματικής αλλαγής) - Αειφόρος χρήση νερού υπό ΑΓ. Αξιολόγηση της ενίσχυσης της βιοποικιλότητας μετά την υιοθέτηση πρακτικών ΑΓ. Μείωση των εκπομπών GHG μέσω ΑΓ (οικονομικά, κοινωνικά, περιβαλλοντικά πλεονεκτήματα). Πτυχές αγροτικής ανάπτυξης της ΑΓ.

Ενότητα 4: Πληροφορίες για συγκεκριμένες καλλιέργειες και ζώα (Πρακτικές επιπτώσεις) - Καλλιέργεια δημητριακών. Βιομηχανικές καλλιέργειες; Κηπουρικές καλλιέργειες; Διαχείριση λιβαδιών; Διαχείριση Κτηνοτροφίας; Αγροδασοπονία.

Ενότητα 5 - Οριζόντια ενότητα: Εκδρομές πεδίου που πραγματοποιήθηκαν κατά τη διάρκεια του προγράμματος. Επίσκεψη σε αγροκτήματα που επιδεικνύουν βέλτιστες πρακτικές που παρουσιάζονται στις μελέτες περιπτώσεων του προγράμματος REGINA. Εφαρμογή των +εμπειριών και γνώσεων που αποκτήθηκαν από αυτές τις επισκέψεις στο εκπαιδευτικό υλικό που προσφέρεται από το πρόγραμμα ΑΓ.



Εικόνα 1: Δομή του μαθήματος

Ενότητα 1: Προσανατολισμός Αναγεννητικής Γεωργίας

Εισαγωγή

Αν και ο όρος «Αναγεννητική Γεωργία» (ΑΓ) είναι σχετικά νέος, η θεμελιώδης ιδέα του συνελήφθη στις αρχές της δεκαετίας του 1980 από τον Robert Rodale, ο οποίος είχε ως στόχο να προωθήσει τη γεωργία μέσω της διατήρησης φυσικών πόρων, όπως η γονιμότητα του εδάφους και η βιοποικιλότητα. Η ΑΓ είναι μια ολιστική προσέγγιση στη γεωργία και την εκτροφή που δίνει έμφαση στη βελτίωση της υγείας του εδάφους, στην αύξηση της βιοποικιλότητας και στην προώθηση βιώσιμων γεωργικών πρακτικών. Η βασική αρχή της ΑΓ είναι ότι η υγεία του εδάφους είναι ζωτικής σημασίας για την ευημερία των φυτών, των ζώων και των ανθρώπων. Με την καλλιέργεια υγιούς εδάφους, οι αναγεννητικοί αγρότες μπορούν να ενισχύσουν τη γονιμότητα, την ανθεκτικότητα και την παραγωγικότητα της γης τους, ελαχιστοποιώντας ταυτόχρονα την ανάγκη για χημικές εισροές και άλλες επιζήμιες πρακτικές. Η ΑΓ επιδιώκει να αναζωογονήσει τη γη αντί να εξαντλήσει απλώς τους πόρους της. Ο απώτερος στόχος της αναγεννητικής γεωργίας είναι να δημιουργήσει ένα ισχυρό και ανθεκτικό οικοσύστημα ικανό να διατηρήσει μακροπρόθεσμα την παραγωγή τροφίμων και να συμβάλει στην υγεία και την ευημερία της γύρω κοινότητας. Αυτή η προσέγγιση της γεωργίας βασίζεται σε αρχές όπως η αγροδοσκομία, η αμειψισπορά, η καλλιέργειες καλλιέργειες, η καλλιέργεια χωρίς άροση και η ολιστική βόσκηση, οι οποίες έχουν ως στόχο να μιμηθούν τα φυσικά συστήματα και να προωθήσουν τη βιοποικιλότητα.

Καθώς οι προκλήσεις της κλιματικής αλλαγής, της υποβάθμισης του εδάφους και της επισιτιστικής ασφάλειας εντείνονται, η αναγεννητική γεωργία έχει αναδειχθεί ως μια πολλά υποσχόμενη λύση για βιώσιμη και ανθεκτική παραγωγή τροφίμων. Υιοθετώντας πρακτικές αναγέννησης, οι αγρότες μπορούν να βελτιώσουν τα μέσα διαβίωσής τους και να συμβάλουν σε ένα πιο υγιεινό και πιο βιώσιμο σύστημα διατροφής για όλους.

Κύρια ιδέα

Το μάθημα στοχεύει να παρέχει στους φοιτητές μια πλήρη κατανόηση των αρχών και των πρακτικών της Αναγεννητικής Γεωργίας (ΑΓ), μαζί με τα οφέλη και τις προκλήσεις που σχετίζονται με την εφαρμογή αυτών των πρακτικών σε αγροκτήματα και ράντσο. Το πρόγραμμα σπουδών μπορεί να ξεκινήσει με μια εξερεύνηση των ιστορικών και οικολογικών θεμελίων της αναγεννητικής γεωργίας, δίνοντας έμφαση στο ρόλο των παραδοσιακών και γηγενών γεωργικών πρακτικών στη διατήρηση υγιών οικοσυστημάτων.

Οι μαθητές θα εμβαθύνουν σε συγκεκριμένες τεχνικές που χρησιμοποιούνται στη ρευματοειδή αρθρίτιδα, όπως η καλλιέργειες, η αμειψισπορά, η αγροδοσκομία και η ενσωμάτωση των ζώων σε συστήματα εκ περιτροπής βόσκησης. Το μάθημα πιθανότατα θα ασχοληθεί με μεθόδους βιολογικής γεωργίας και θα υπογραμμίσει την κρίσιμη σημασία της υγείας του εδάφους και της βιοποικιλότητας για τη μακροπρόθεσμη βιωσιμότητα.

Οι ευκαιρίες πρακτικής μάθησης, όπως οι επισκέψεις σε τοπικές φάρμες και ράντσο, θα είναι ένα βασικό συστατικό, επιτρέποντας στους μαθητές να εφαρμόσουν τη θεωρητική γνώση σε πραγματικές συνθήκες. Επιπλέον, το μάθημα θα καλύψει τα οικονομικά, κοινωνικά και

περιβαλλοντικά πλεονεκτήματα της αναγεννητικής γεωργίας, συμπεριλαμβανομένης της ενισχυμένης γονιμότητας του εδάφους, της μειωμένης χρήσης νερού, της βελτιωμένης βιοποικιλότητας και της αυξημένης ανθεκτικότητας στην κλιματική αλλαγή.

Τελικά, αυτό το μάθημα αντιπροσωπεύει μια συναρπαστική ευκαιρία για τους μαθητές να μάθουν για βιώσιμες γεωργικές πρακτικές που προωθούν υγιή οικοσυστήματα και υποστηρίζουν τις τοπικές κοινότητες. Προσφέροντας μια σταθερή βάση στις αρχές και τις τεχνικές της αναγεννητικής γεωργίας, το μάθημα στοχεύει να εμπνεύσει και να ενδυναμώσει τις μελλοντικές γενιές αγροτών και κτηνοτρόφων να αγωνιστούν για ένα πιο βιώσιμο και δίκαιο σύστημα τροφίμων.

Στόχοι μαθήματος:

- Κατανόηση των αρχών και των πρακτικών της αναγεννητικής γεωργίας, συμπεριλαμβανομένου του πώς διαφέρει από τις συμβατικές τεχνικές γεωργίας.
- Μαθαίνοντας για τα οφέλη της αναγεννητικής γεωργίας, όπως η βελτίωση της υγείας του εδάφους, η αύξηση της βιοποικιλότητας και η μείωση των περιβαλλοντικών επιπτώσεων.
- Απόκτηση γνώσεων για τα οικονομικά και κοινωνικά οφέλη της αναγεννητικής γεωργίας, συμπεριλαμβανομένου του τρόπου με τον οποίο μπορεί να ωφελήσει τους αγρότες και τις τοπικές κοινωνίες.
- Εξέταση περιπτώσιολογικών μελετών επιτυχημένων έργων αναγεννητικής γεωργίας και κατανόηση του τρόπου εφαρμογής παρόμοιων έργων στην κοινότητά σας.
- Κατανόηση της επιστήμης πίσω από την αναγεννητική γεωργία, συμπεριλαμβανομένης της βιολογίας του εδάφους, της δέσμευσης άνθρακα και του κύκλου θρεπτικών ουσιών.
- Κατανόηση της σημασίας της αναγεννητικής γεωργίας στο πλαίσιο ευρύτερων περιβαλλοντικών και κοινωνικών ζητημάτων, όπως η κλιματική αλλαγή και η επισιτιστική ασφάλεια.
- Συνεργασία με ειδικούς στον τομέα και σύνδεση με άλλα άτομα και οργανισμούς που εργάζονται σε έργα αναγεννητικής γεωργίας.
- Ανάπτυξη μιας συνολικής κατανόησης του τρόπου με τον οποίο η αναγεννητική γεωργία μπορεί να συμβάλει σε ένα πιο βιώσιμο και δίκαιο σύστημα τροφίμων.

Θέματα που καλύπτονται:

- Ιστορικό πλαίσιο - Το μάθημα παρέχει μια εις βάθος εξερεύνηση της προέλευσης και της εξέλιξης των αναγεννητικών γεωργικών πρακτικών. Το μάθημα καλύπτει τα ιστορικά, πολιτιστικά και κοινωνικά πλαίσια που έχουν διαμορφώσει την ανάπτυξη της αναγεννητικής γεωργίας και πώς αυτή έχει εξελιχθεί με την πάροδο του χρόνου. Οι μαθητές στο μάθημα θα μάθουν για τις παραδοσιακές γεωργικές πρακτικές που έχουν χρησιμοποιηθεί από αυτόχθονες πληθυσμούς και αγρότες μικρής κλίμακας για αιώνες, και πώς αυτές οι πρακτικές έχουν επηρεάσει τις σύγχρονες πρακτικές αναγεννητικής γεωργίας. Το μάθημα θα καλύψει επίσης την εμφάνιση σύγχρονων κινήματων

αναγεννητικής γεωργίας, όπως η βιολογική γεωργία, η περμακαλλιέργεια και η αγροοικολογία, και πώς έχουν συμβάλει στην ανάπτυξη της αναγεννητικής γεωργίας.

- Ορισμός της ΑΓ - το μάθημα έχει σχεδιαστεί για να παρέχει μια ολοκληρωμένη κατανόηση του τι είναι η ΑΓ και τι συνεπάγεται. Το μάθημα καλύπτει τις αρχές, τις πρακτικές και τα οφέλη της ΑΓ, καθώς και τα ιστορικά και πολιτιστικά της πλαίσια. Οι μαθητές στο μάθημα θα μάθουν για τα βασικά χαρακτηριστικά της ΑΓ, όπως η υγεία του εδάφους, η βιοποικιλότητα και η λειτουργία του οικοσυστήματος. Επιπλέον, το μάθημα θα εξετάσει τους διάφορους ορισμούς της ΑΓ που έχουν προκύψει σε διαφορετικά πλαίσια και περιοχές. Οι μαθητές θα κατανοήσουν την ποικιλία των προσεγγίσεων για τη ΑΓ και τις πιθανές ανταλλαγές και συνέργειες μεταξύ τους.
- Η ολιστική προσέγγιση – το μάθημα διερευνά τις αρχές και τις πρακτικές της αναγεννητικής γεωργίας. Το μάθημα δίνει έμφαση σε μια ολοκληρωμένη προσέγγιση συστημάτων στη γεωργία που δίνει προτεραιότητα στην υγεία του εδάφους, τη βιοποικιλότητα και την οικολογική ανθεκτικότητα. Οι μαθητές στο μάθημα θα μάθουν για τη σημασία της μικροβιολογίας του εδάφους, της ποικιλότητας των φυτών και της ενσωμάτωσης των ζώων στην αναγεννητική γεωργία. Επιπλέον, το μάθημα θα καλύψει τις κοινωνικές και οικονομικές διαστάσεις της αναγεννητικής γεωργίας, συμπεριλαμβανομένου του ρόλου της οικοδόμησης κοινότητας, της ανάπτυξης της αγοράς και της υπεράσπισης πολιτικής για την προώθηση βιώσιμων συστημάτων τροφίμων.

Κύριοι ορισμοί

- **Αναγεννητική Γεωργία:** μια ολιστική προσέγγιση στη γεωργία που εστιάζει στη βελτίωση της υγείας και της ζωτικότητας του εδάφους, στην αύξηση της βιοποικιλότητας και στη μείωση των περιβαλλοντικών επιπτώσεων της γεωργίας.
- **Ολισμός:** φιλοσοφική και θεωρητική προσέγγιση που βλέπει τα συστήματα και τα φαινόμενα ως αλληλένδετα σύνολα, παρά ως μια συλλογή μεμονωμένων μερών. Τονίζει τη σημασία της κατανόησης ολόκληρου του συστήματος, και όχι μόνο των επιμέρους συστατικών, και αναγνωρίζει ότι το σύνολο είναι μεγαλύτερο από το άθροισμα των μερών του.
- **Υγεία του εδάφους:** η ικανότητα του εδάφους να λειτουργεί ως ζωντανό σύστημα που συντηρεί τα φυτά, τα ζώα και τους ανθρώπους. Το υγιές έδαφος έχει καλή δομή, θρεπτικά συστατικά, ικανότητα συγκράτησης νερού και μικροβιακή δραστηριότητα.
- **δέσμευση άνθρακα:** η διαδικασία δέσμευσης και αποθήκευσης άνθρακα από την ατμόσφαιρα στο έδαφος, τα φυτά ή άλλη οργανική ύλη, μειώνοντας τη συγκέντρωση διοξειδίου του άνθρακα στην ατμόσφαιρα.
- **Βιοποικιλότητα:** την ποικιλία των ζωντανών οργανισμών, συμπεριλαμβανομένων των φυτών, των ζώων και των μικροοργανισμών, σε ένα οικοσύστημα.
- **Βιώσιμη Γεωργία:** ένα σύστημα γεωργίας που στοχεύει στην κάλυψη των αναγκών του παρόντος χωρίς να διακυβεύεται η ικανότητα των μελλοντικών γενεών να καλύψουν τις δικές τους ανάγκες.

- **Αγροδοσοπονία:** σύστημα διαχείρισης της χρήσης γης που ενσωματώνει δέντρα ή θάμνους με καλλιέργειες ή/και ζώα, δημιουργώντας ένα πιο ποικιλόμορφο και παραγωγικό οικοσύστημα.
- **Περμακουλτούρα:** ένα σύστημα σχεδιασμού που μιμείται τα πρότυπα και τις σχέσεις που υπάρχουν στα φυσικά οικοσυστήματα, δημιουργώντας βιώσιμους και αυτάρκεις ανθρώπινους βιότοπους.
- **Καλλιέργειες κάλυψης:** καλλιέργειες που καλλιεργούνται κυρίως για τη βελτίωση της υγείας του εδάφους, την πρόληψη της διάβρωσης και την καταστολή των ζιζανίων, παρά για τη συγκομιδή.
- **No-til Farming:** μια γεωργική τεχνική που ελαχιστοποιεί τη διαταραχή και τη διάβρωση του εδάφους εξαλείφοντας το όργωμα και άλλες εργασίες άροσης.
- **Εναλλαγή καλλιεργειών:** μια γεωργική πρακτική που περιλαμβάνει τη φύτευση διαφορετικών καλλιεργειών με συγκεκριμένη σειρά για τη βελτίωση της υγείας του εδάφους, την πρόληψη παρασίτων και ασθενειών και την αύξηση των αποδόσεων.
- **Κτηνοτροφική Ένταξη:** ενσωμάτωση του ζωικού κεφαλαίου στο σύστημα εκτροφής για τη βελτίωση της υγείας του εδάφους, τη μείωση της ανάπτυξης ζιζανίων και την παροχή πρόσθετων ροών εισοδήματος.
- **Διαχείριση Φυσικών Παρασίτων:** χρήση φυσικών μεθόδων για τον έλεγχο παρασίτων και ασθενειών, όπως η αμειψισπορά, η φύτευση συντροφιάς και ο βιολογικός έλεγχος.
- **Κομποστοποίηση:** η διαδικασία αποσύνθεσης των οργανικών αποβλήτων σε ένα εδάφιο πλούσιο σε θρεπτικά συστατικά που μπορεί να χρησιμοποιηθεί για τη βελτίωση της υγείας και της γονιμότητας του εδάφους.
- **Διαχείριση Υδάτων:** η πρακτική της διατήρησης και διαχείρισης των υδάτινων πόρων για τη διασφάλιση της βιώσιμης γεωργίας και την προστασία του περιβάλλοντος.
- **Διατροφική Δικαιοσύνη:** η αρχή ότι όλοι οι άνθρωποι πρέπει να έχουν πρόσβαση σε υγιεινά, οικονομικά προσιτά και πολιτιστικά κατάλληλα τρόφιμα, ανεξάρτητα από το εισόδημα ή την τοποθεσία τους.

Ενότητα 2: Αγρονομικές πτυχές της Αναγεννητικής Γεωργίας

Εισαγωγή

Το έδαφος είναι το θεμέλιο της γεωργίας και η παραγωγικότητα των καλλιεργειών επηρεάζεται άμεσα από την υγεία του εδάφους. Ως εκ τούτου, οι πρακτικές της αναγεννητικής γεωργίας στοχεύουν στη βελτίωση της υγείας του εδάφους ενισχύοντας την οργανική ύλη του εδάφους, βελτιώνοντας τη δομή του εδάφους και προάγοντας τη βιοποικιλότητα του εδάφους. Η εφαρμογή σωστών αγρονομικών πρακτικών είναι ζωτικής σημασίας επειδή η γεωργία συμβάλλει σημαντικά στις εκπομπές αερίων του θερμοκηπίου και ο τρόπος με τον οποίο διαχειριζόμαστε τα εδάφη μας μπορεί να έχει σημαντικό αντίκτυπο στον κύκλο του άνθρακα. Η εφαρμογή πρακτικών αναγεννητικής γεωργίας μπορεί να βοηθήσει στη δέσμευση του άνθρακα, μειώνοντας την ποσότητα διοξειδίου του άνθρακα στην ατμόσφαιρα. Επιπλέον, οι πρακτικές αναγεννητικής γεωργίας στοχεύουν στη δημιουργία βιώσιμων γεωργικών συστημάτων που μπορούν να παρέχουν τροφή για τις μελλοντικές γενιές μειώνοντας παράλληλα τις επιπτώσεις στο περιβάλλον. Επιπλέον, οι αναγεννητικές πρακτικές μπορούν να έχουν οικονομικά οφέλη για τους αγρότες μειώνοντας την απαίτηση για ακριβές εισροές, όπως λιπάσματα και φυτοφάρμακα.

Κύρια ιδέα

Η ενότητα έχει σχεδιαστεί για να παρέχει λεπτομερή κατανόηση των αγρονομικών πρακτικών και τεχνικών που εμπλέκονται στην εφαρμογή της αναγεννητικής γεωργίας σε αγροκτήματα. Η αναγεννητική γεωργία είναι μια ολιστική προσέγγιση στη γεωργία που εστιάζει στην ενίσχυση της υγείας του εδάφους, της βιοποικιλότητας και των υπηρεσιών του οικοσυστήματος, βελτιώνοντας παράλληλα την παραγωγικότητα και την κερδοφορία. Συνολικά, η ενότητα "Αγρονομικές πτυχές της Αναγεννητικής Γεωργίας" στοχεύει να παρέχει στους συμμετέχοντες μια ολοκληρωμένη κατανόηση των αγρονομικών πρακτικών και τεχνικών που εμπλέκονται στην εφαρμογή της αναγεννητικής γεωργίας στα αγροκτήματα και πώς αυτές οι πρακτικές συμβάλλουν στη βελτίωση της υγείας του εδάφους, στην ενίσχυση της βιοποικιλότητας και στην αύξηση της παραγωγικότητας και κερδοφορία.

Στόχοι μαθήματος:

- Αναπτύξτε μια ισχυρή βάση στην υγεία του εδάφους και τη σημασία της στην Αναγεννητική Γεωργία.
- Μάθετε για τις τεχνικές επιλογής και διαχείρισης καλλιεργειών για συστήματα Αναγεννητικής Γεωργίας.
- Κατανοήστε τις φυσικές μεθόδους καταπολέμησης παρασίτων και πώς μπορούν να εφαρμοστούν στην Αναγεννητική Γεωργία.
- Κατανόηση μεθόδων βιώσιμης καταπολέμησης ζιζανίων.

- Προσδιορίστε και αξιολογήστε διαφορετικούς τύπους ολοκληρωμένης τεχνολογίας (π.χ. γεωργία ακριβείας, ανάλυση δεδομένων) που μπορούν να χρησιμοποιηθούν για τη βελτίωση της διαχείρισης των καλλιεργειών και τη μείωση των περιβαλλοντικών επιπτώσεων.

Θέματα που καλύπτονται:

Η ενότητα καλύπτει μια σειρά θεμάτων που σχετίζονται με τη διαχείριση του εδάφους, συμπεριλαμβανομένης της αξιολόγησης της υγείας του εδάφους, της βιολογίας του εδάφους, της γονιμότητας του εδάφους, της διαχείρισης θρεπτικών ουσιών, της καλλιέργειας, της αμειψισποράς, της άροσης διατήρησης και της ολοκληρωμένης διαχείρισης παρασίτων. Τονίζει επίσης τη σημασία της μείωσης της διάβρωσης του εδάφους, της αύξησης της κατακράτησης νερού και της βελτίωσης της ποιότητας της οργανικής ύλης του εδάφους. Η ενότητα καλύπτει τη σημασία της υγείας του εδάφους στην αναγεννητική γεωργία και τον ρόλο της οργανικής ύλης, τη βιολογία του εδάφους και τον κύκλο των θρεπτικών ουσιών. Οι συμμετέχοντες μπορούν να μάθουν για τις δοκιμές εδάφους, τη διαχείριση των θρεπτικών ουσιών και τη χρήση καλλιεργειών κάλυψης και χλωρών λιπασμάτων. Η ενότητα καλύπτει επίσης τα οφέλη των πρακτικών μειωμένης άροσης και τη χρήση τεχνικών άροσης χωρίς άροση ή διατήρησης για τη βελτίωση της δομής του εδάφους, τη διατήρηση της υγρασίας του εδάφους και τη μείωση της διάβρωσης του εδάφους. Ένα άλλο σημαντικό θέμα του μαθήματος είναι η χρήση φυσικών λιπασμάτων και τεχνικών διαχείρισης παρασίτων στην αναγεννητική γεωργία, όπως η κομποστοποίηση, η αλληλοκαλλιέργεια και η χρήση φυσικών αρπακτικών και ωφέλιμων εντόμων. Ο μαθητής θα μάθει επίσης για τα οφέλη της αμειψισποράς και τη σημασία της διαφοροποίησης των ειδών των καλλιεργειών για τη διατήρηση της υγείας του εδάφους και τη διαχείριση παρασίτων και ασθενειών. Η ενότητα μπορεί να καλύπτει επίσης την ενσωμάτωση του ζωικού κεφαλαίου σε συστήματα αναγεννητικής γεωργίας, όπως η χρήση εκ περιτροπής βόσκησης για τη βελτίωση της υγείας του εδάφους, τη μείωση των εισροών και την αύξηση της παραγωγικότητας.

- **Υγεία και διαχείριση του εδάφους:** Θα καλύψει τις θεμελιώδεις αρχές της υγείας του εδάφους, συμπεριλαμβανομένης της δομής του εδάφους, του κύκλου των θρεπτικών ουσιών και της μικροβιακής δραστηριότητας. Οι μαθητές θα μάθουν πώς να αξιολογούν την υγεία του εδάφους και να εφαρμόζουν πρακτικές όπως καλλιέργειες κάλυψης, μειωμένη άροση και αμειψισπορά για τη βελτίωση της υγείας του εδάφους.
- **Επιλογή και διαχείριση καλλιεργειών:** Αυτή η συνιστώσα καλύπτει την επιλογή και τη διαχείριση των καλλιεργειών για συστήματα Αναγεννητικής Γεωργίας, συμπεριλαμβανομένης της χρήσης καλλιεργειών κάλυψης, της αλληλοκαλλιέργειας και της ενσωμάτωσης των ζώων σε συστήματα καλλιέργειας.
- **Ολοκληρωμένη διαχείριση παρασίτων:** Οι μαθητές θα μάθουν για τη χρήση φυσικών μεθόδων ελέγχου παρασίτων στην Αναγεννητική Γεωργία, συμπεριλαμβανομένης της χρήσης ωφέλιμων εντόμων, εναλλαγής καλλιεργειών και άλλων τεχνικών για τη μείωση της πίεσης των παρασίτων χωρίς τη χρήση συνθετικών φυτοφαρμάκων.
- **Ολοκληρωμένη διαχείριση ζιζανίων:** Οι μαθητές θα μάθουν για τις αρχές του IWM και πώς μπορεί να χρησιμοποιηθεί για τον έλεγχο των ζιζανίων ενώ προάγει την υγεία του εδάφους και τη βιοποικιλότητα. Το μάθημα θα καλύψει μια σειρά θεμάτων, συμπεριλαμβανομένων των μεθόδων πολιτιστικής, μηχανικής και χημικής καταπολέμησης, καθώς και τη σημασία της λήψης μιας ολιστικής προσέγγισης στη διαχείριση των ζιζανίων.

- **Ολοκληρωμένη τεχνολογία:** Οι μαθητές θα μάθουν πώς οι τεχνολογικές εξελίξεις μπορούν να χρησιμοποιηθούν για τη βελτίωση της υγείας του εδάφους, της βιοποικιλότητας και της παραγωγικότητας των καλλιεργειών, ελαχιστοποιώντας παράλληλα τις περιβαλλοντικές επιπτώσεις. Το μάθημα θα καλύψει μια σειρά θεμάτων, συμπεριλαμβανομένης της γεωργίας ακριβείας, της ανάλυσης δεδομένων, των drones και της ρομποτικής, καθώς και των πιθανών πλεονεκτημάτων και περιορισμών από τη χρήση της τεχνολογίας στην αναγεννητική γεωργία.

Κύριοι ορισμοί

- **Υγεία του εδάφους:** Οι φυσικές, χημικές και βιολογικές ιδιότητες του εδάφους που του επιτρέπουν να λειτουργεί ως ένα δυναμικό ζωντανό σύστημα ικανό να συντηρεί τη φυτική και ζωική ζωή, να αποθηκεύει άνθρακα και να φιλτράρει και να ανακυκλώνει θρεπτικά συστατικά και νερό.
- **Καλλιέργειες κάλυψης:** Φυτά που καλλιεργούνται μεταξύ των εποχών της σοδειάς για να προστατεύουν και να βελτιώνουν την υγεία του εδάφους μειώνοντας τη διάβρωση, προσθέτοντας οργανική ύλη και καταστέλλοντας τα ζιζάνια.
- **Εναλλαγή καλλιεργειών:** Η πρακτική της διαδοχικής καλλιέργειας διαφορετικών καλλιεργειών στο ίδιο χωράφι για τη διατήρηση της γονιμότητας του εδάφους, τον έλεγχο παρασίτων και ασθενειών και τη μείωση της διάβρωσης.
- **Καλλιέργεια Διατήρησης:** Μια γεωργική πρακτική που ελαχιστοποιεί τη διαταραχή του εδάφους αφήνοντας υπολείμματα καλλιέργειας στην επιφάνεια του εδάφους και μειώνοντας τη χρήση εξοπλισμού άροσης, μειώνοντας έτσι τη διάβρωση και διατηρώντας τη δομή του εδάφους.
- **Ολοκληρωμένη Διαχείριση Παρασίτων:** Μια ολιστική προσέγγιση για τον έλεγχο των παρασίτων που χρησιμοποιεί έναν συνδυασμό βιολογικών, πολιτιστικών και χημικών μεθόδων για τη διαχείριση παρασίτων και ασθενειών, ελαχιστοποιώντας παράλληλα τις περιβαλλοντικές επιπτώσεις.
- **Διαχείριση θρεπτικών συστατικών:** Η πρακτική της εξισορρόπησης των εισροών και εκροών θρεπτικών ουσιών για τη διατήρηση της γονιμότητας του εδάφους και την προώθηση της υγιούς ανάπτυξης των φυτών, ελαχιστοποιώντας παράλληλα την περιβαλλοντική ρύπανση.
- **Αγροδασοπονία:** Η ενσωμάτωση δέντρων και θάμνων με καλλιέργειες ή/και ζώα για τη βελτίωση της υγείας του εδάφους, την αύξηση της βιοποικιλότητας και την παροχή υπηρεσιών οικοσυστήματος όπως σκιά, προστασία από τον αέρα και δέσμευση άνθρακα.
- **Γεωργία Ακριβείας:** Η χρήση προηγμένων τεχνολογιών όπως το GPS, οι αισθητήρες και η ανάλυση δεδομένων για τη βελτιστοποίηση της διαχείρισης των καλλιεργειών, τη μείωση του κόστους εισροών και την ελαχιστοποίηση των περιβαλλοντικών επιπτώσεων.
- **Βιολογική Γεωργία:** Ένα σύστημα παραγωγής που βασίζεται σε φυσικές εισροές και διεργασίες για την προώθηση της υγείας του εδάφους, της βιοποικιλότητας και της περιβαλλοντικής βιωσιμότητας, ενώ παράλληλα παράγει θρεπτικά τρόφιμα και φυτικές ίνες.

Ενότητα 3: Έννοιες βιωσιμότητας της Αναγεννητικής Γεωργίας

Εισαγωγή

Η γεωργία μπορεί να έχει σημαντικό αντίκτυπο στο περιβάλλον και είναι γνωστός παράγοντας που συμβάλλει στις εκπομπές αερίων του θερμοκηπίου. Οι βιώσιμες γεωργικές πρακτικές συμβάλλουν στην προστασία του εδάφους, του νερού και της βιοποικιλότητας μειώνοντας τη ρύπανση, διατηρώντας τους πόρους και ελαχιστοποιώντας τη χρήση επιβλαβών χημικών ουσιών. Επιπλέον, οι βιώσιμες γεωργικές πρακτικές, όπως η αμειψισπορά, η αγροδασοκομία και το όργωμα διατήρησης μπορούν να μειώσουν τις εκπομπές αερίων του θερμοκηπίου και να συμβάλουν στον μετριασμό της κλιματικής αλλαγής. Η αειφόρος γεωργία διασφαλίζει ότι η παραγωγή τροφίμων μπορεί να συνεχιστεί για τις επόμενες γενιές. Χρησιμοποιώντας μεθόδους που διατηρούν τη γονιμότητα του εδάφους και μειώνουν τη χρήση μη ανανεώσιμων πόρων, η αειφόρος γεωργία συμβάλλει στο να διασφαλιστεί ότι η παραγωγή τροφίμων δεν είναι μόνο περιβαλλοντικά υπεύθυνη αλλά και οικονομικά και κοινωνικά βιώσιμη. Η αειφόρος γεωργία μπορεί να προσφέρει οικονομικά οφέλη στους αγρότες και τις αγροτικές κοινότητες. Χρησιμοποιώντας πρακτικές που μειώνουν το κόστος των εισροών, όπως η χρήση φυσικών λιπασμάτων και μεθόδων ελέγχου παρασίτων, οι αγρότες μπορούν να αυξήσουν τα κέρδη. Επιπλέον, η βιώσιμη γεωργία μπορεί να δημιουργήσει θέσεις εργασίας και να παρέχει ευκαιρίες σε αγρότες μικρής κλίμακας να συμμετέχουν σε τοπικά και περιφερειακά συστήματα τροφίμων. Η επίτευξη βιώσιμης γεωργίας απαιτεί μια ολοκληρωμένη και ολοκληρωμένη προσέγγιση που αντιμετωπίζει περιβαλλοντικούς, κοινωνικούς και οικονομικούς παράγοντες. Ορισμένες στρατηγικές μπορούν να χρησιμοποιηθούν από κοινού για να προχωρήσουμε προς μια πιο βιώσιμη γεωργία: Υιοθετήστε γεωργικές πρακτικές, όπως καλλιέργειες κάλυψης, εναλλαγές καλλιεργειών, αγροδασοκομία και ολοκληρωμένη διαχείριση παρασίτων. Προώθηση προσέγγισης της γεωργίας που προάγει τη βιοποικιλότητα, μειώνει τη χρήση συνθετικών εισροών και βελτιώνει τις υπηρεσίες οικοσυστήματος. Μείωση της σπατάλης τροφίμων, χρησιμοποιώντας αποδοτικά συστήματα άρδευσης και βελτίωση της ενεργειακής απόδοσης στις γεωργικές εργασίες. Υποστήριξη τοπικών συστημάτων τροφίμων. Επενδύστε στην έρευνα και την εκπαίδευση, καθώς αυτές μπορούν να βοηθήσουν στον εντοπισμό και την προώθηση πρακτικών βιώσιμης γεωργίας, καθώς και στην εκπαίδευση των αγροτών, των υπευθύνων χάραξης πολιτικής και του κοινού σχετικά με τη σημασία της βιώσιμης γεωργίας. Συνολικά, η επίτευξη βιώσιμης γεωργίας απαιτεί μια πολύπλευρη προσέγγιση που αντιμετωπίζει τις περιβαλλοντικές, κοινωνικές και οικονομικές διαστάσεις των συστημάτων τροφίμων. Με την υιοθέτηση πρακτικών αναγεννητικής γεωργίας, την προώθηση της αγροοικολογίας, τη μείωση των απορριμμάτων και την αύξηση της αποτελεσματικότητας, την υποστήριξη των τοπικών συστημάτων τροφίμων, την προώθηση της επισιτιστικής κυριαρχίας και την επένδυση στην έρευνα και την εκπαίδευση, μπορούμε να προχωρήσουμε προς ένα πιο βιώσιμο και ανθεκτικό σύστημα τροφίμων.

Κύρια ιδέα

Αυτό το μάθημα διερευνά τις αρχές και τις πρακτικές της αναγεννητικής γεωργίας από την άποψη της βιωσιμότητας. Το μάθημα καλύπτει συνήθως τις αρχές και τις πρακτικές της αναγεννητικής γεωργίας, η οποία είναι μια ολιστική προσέγγιση στη γεωργία που επιδιώκει να βελτιώσει την υγεία του εδάφους, να αυξήσει τη βιοποικιλότητα και να ενισχύσει την ανθεκτικότητα του οικοσυστήματος. Το μάθημα μπορεί να περιλαμβάνει θέματα όπως η βιοποικιλότητα, η δέσμευση άνθρακα και η εξοικονόμηση νερού, καθώς και οι κοινωνικές και οικονομικές διαστάσεις της βιώσιμης γεωργίας. Οι μαθητές θα μάθουν για τη σημασία της υγείας του εδάφους, της βιοποικιλότητας, της διατήρησης του νερού, της ενεργειακής απόδοσης, της κοινωνικής βιωσιμότητας και της πολιτικής και της οικονομίας για την υποστήριξη υγιών και παραγωγικών γεωργικών συστημάτων. Μπορούν επίσης να διερευνήσουν πρακτικές στρατηγικές για την εφαρμογή αναγεννητικών πρακτικών σε αγροκτήματα, όπως καλλιέργειες κάλυψης, αμειψισπορές, αμειψισπορές και αγροδασοκομία. Το μάθημα έχει σχεδιαστεί για να παρέχει στους φοιτητές μια ολοκληρωμένη κατανόηση των αρχών και πρακτικών της αναγεννητικής γεωργίας και να τους εξοπλίσει με τις γνώσεις και τις δεξιότητες που απαιτούνται για να ακολουθήσουν σταδιοδρομία στη βιώσιμη γεωργία, τη διατήρηση και συναφείς τομείς.

Στόχοι μαθήματος:

- Να κατανοήσουν τις αρχές και τις πρακτικές της αναγεννητικής γεωργίας και τη σχέση της με την αειφορία.
- Να προσδιορίσει τους βασικούς παράγοντες που συμβάλλουν στη βιωσιμότητα των συστημάτων αναγεννητικής γεωργίας.
- Προκλήσεις και ευκαιρίες για την προώθηση της βιώσιμης γεωργίας από άποψη πολιτικής και οικονομίας.
- Αποτελεσματικότητα διαφορετικών πρακτικών βιωσιμότητας στην αναγεννητική γεωργία.
- Να αναπτύξουν πρακτικές δεξιότητες για την εφαρμογή πρακτικών βιώσιμης γεωργίας σε προσωπικά και επαγγελματικά πλαίσια.
- Να αναλύσει περιπτώσιολογικές μελέτες επιτυχημένων συστημάτων αναγεννητικής γεωργίας και να εφαρμόσει αρχές σε σενάρια πραγματικού κόσμου.
- Να κατανοήσουν τον ρόλο της κοινοτικής ανάπτυξης στην προώθηση της βιώσιμης γεωργίας.
- Συζήτηση και κριτική των εννοιών και πρακτικών βιωσιμότητας στην αναγεννητική γεωργία.

Θέματα που καλύπτονται

Θα διεξαχθεί εξέταση των αρχών και των πρακτικών της Αναγεννητικής Γεωργίας, συμπεριλαμβανομένης της οικοδόμησης υγιούς εδάφους, της ενίσχυσης της βιοποικιλότητας, της βελτίωσης των υπηρεσιών οικοσυστήματος, του μετριασμού και της προσαρμογής στην κλιματική αλλαγή, της εξοικονόμησης νερού και της ενσωμάτωσης της διαχείρισης των ζώων. Εκτός από την εκμάθηση για τις τεχνικές πτυχές της αναγεννητικής γεωργίας, οι σπουδαστές

στο μάθημα μπορούν επίσης να εξετάσουν τους κοινωνικούς και πολιτιστικούς παράγοντες που διαμορφώνουν τα βιώσιμα συστήματα τροφίμων, συμπεριλαμβανομένων ζητημάτων που σχετίζονται με την κατοχή γης, την αγροτική εργασία, την πρόσβαση στα τρόφιμα και την επισιτιστική δικαιοσύνη. Μπορούν να διερευνήσουν περιπτωσιολογικές μελέτες επιτυχημένων έργων και πρωτοβουλιών αναγεννητικής γεωργίας και να εξετάσουν τις επιπτώσεις πολιτικής και υπεράσπισης της βιώσιμης γεωργίας. Το μάθημα θα περιλαμβάνει περιπτωσιολογικές μελέτες και επιτόπιες επισκέψεις σε συστήματα αναγεννητικής γεωργίας, καθώς και ευκαιρίες για τους φοιτητές να σχεδιάσουν και να εφαρμόσουν έργα αειφόρου γεωργίας. Μέσω ενός συνδυασμού διαλέξεων, συζητήσεων, περιπτωσιολογικών μελετών και πρακτικών δραστηριοτήτων, η ολιστική προσέγγιση της ΑΓ και οι δυνατότητές της να δημιουργήσει βιώσιμα συστήματα παραγωγής τροφίμων που είναι κοινωνικά και οικονομικά βιώσιμα εκτός από περιβαλλοντικά βιώσιμα. Μέχρι το τέλος αυτής της ενότητας, ο φοιτητής θα έχει τις γνώσεις και τις δεξιότητες για να σχεδιάσει και να εφαρμόσει πρακτικές ΑΓ με τρόπο που προάγει τη βιωσιμότητα και την ανθεκτικότητα στα γεωργικά συστήματα.

- **Βιώσιμη διαχείριση των υδάτων:** Αυτή η ενότητα θα καλύψει τη σημασία της διαχείρισης του νερού στην αναγεννητική γεωργία, συμπεριλαμβανομένης της χρήσης τεχνικών όπως η συλλογή όμβριων υδάτων, η γεωργία περιγράμματος και η διαχείριση της άρδευσης.
- **Ενίσχυση της βιοποικιλότητας:** Αυτή η ενότητα θα διερευνήσει το ρόλο της βιοποικιλότητας στην αναγεννητική γεωργία, συμπεριλαμβανομένων των πλεονεκτημάτων των διαφορετικών οικοσυστημάτων και των στρατηγικών που χρησιμοποιούνται για την ενίσχυση της βιοποικιλότητας, όπως η διακαλλιέργεια και η αγροδοασοκομία.
- **Μείωση των εκπομπών GHG:** Αυτή η ενότητα θα εξετάσει τις δυνατότητες της αναγεννητικής γεωργίας για τον μετριασμό της κλιματικής αλλαγής μειώνοντας τις εκπομπές αερίων του θερμοκηπίου καθώς και τη δέσμευση άνθρακα στα εδάφη. Αυτή η ενότητα περιλαμβάνει επίσης τον ρόλο πρακτικών όπως η μη άροση γεωργία, η καλλιέργειες και η αγροδοασοκομία για τον μετριασμό των κλιματική αλλαγή.
- **Πτυχές αγροτικής ανάπτυξης:** Αυτή η ενότητα θα διερευνήσει την οικονομική βιωσιμότητα της αναγεννητικής γεωργίας, συμπεριλαμβανομένης της δυνατότητας για αυξημένη κερδοφορία, ζήτηση της αγοράς και προγράμματα πιστοποίησης και επισήμανσης.
- **Μελέτες περίπτωσης και βέλτιστες πρακτικές:** Αυτή η ενότητα θα παρουσιάσει επιτυχημένα παραδείγματα αναγεννητικής γεωργίας στην πράξη, συμπεριλαμβανομένων περιπτωσιολογικών μελετών από τους εταίρους της REGINA και θα τονίσει τις βέλτιστες πρακτικές για εφαρμογή.

Κύριοι ορισμοί

- **Βιωσιμότητα:** Ικανοποίηση των αναγκών του παρόντος χωρίς να διακυβεύεται η ικανότητα των μελλοντικών γενεών να καλύψουν τις δικές τους ανάγκες. Στη γεωργία, η βιωσιμότητα περιλαμβάνει περιβαλλοντικούς, κοινωνικούς και οικονομικούς παράγοντες.

- **Βιοποικιλότητα:** Η ποικιλία της ζωής σε ένα συγκεκριμένο οικοσύστημα ή περιοχή, συμπεριλαμβανομένου του αριθμού και της ποικιλίας των ειδών, της γενετικής ποικιλότητας και της ποικιλότητας των οικοσυστημάτων.
- **Υπηρεσίες Οικοσυστήματος:** Τα οφέλη που αποκομίζουν οι άνθρωποι από τα οικοσυστήματα, συμπεριλαμβανομένων των υπηρεσιών παροχής (π.χ. τροφή, νερού), ρυθμιστικών υπηρεσιών (π.χ. ρύθμιση του κλίματος, έλεγχος των πλημμυρών), πολιτιστικών υπηρεσιών (π.χ. αναψυχή, αισθητικές αξίες) και υπηρεσίες υποστήριξης (π.χ. θρεπτικά συστατικά ποδηλασία, σχηματισμός εδάφους).
- **δέσμευση άνθρακα:** Η διαδικασία δέσμευσης και αποθήκευσης άνθρακα από την ατμόσφαιρα στη βλάστηση, στο έδαφος και σε άλλη οργανική ύλη, προκειμένου να μετριαστεί η κλιματική αλλαγή.
- **Ολιστική Διαχείριση:** Ένα πλαίσιο λήψης αποφάσεων που στοχεύει στη βελτιστοποίηση της υγείας του οικοσυστήματος, της παραγωγικότητας της γης και της ευημερίας των ανθρώπων, μέσω της εστίασης στη σκέψη ολόκληρου του συστήματος, τον καθορισμό στόχων και την παρακολούθηση.
- **Κοινωνική Δικαιοσύνη:** Η δίκαιη και δίκαιη κατανομή των πόρων και των ευκαιριών, συμπεριλαμβανομένης της πρόσβασης στη γη, το νερό και άλλους φυσικούς πόρους, καθώς και δίκαιες αμοιβές και συνθήκες εργασίας για τους αγρότες και τους εργάτες των αγροτών.

Ενότητα 4: Πληροφορίες για συγκεκριμένες καλλιέργειες και ζώα

Εισαγωγή

Οι καλλιέργειες και η κτηνοτροφία υπό ΑΓ είναι μια προσέγγιση που εστιάζει στην προαγωγή της υγείας και της παραγωγικότητας του οικοσυστήματος, ενώ παράγει τρόφιμα υψηλής ποιότητας για ανθρώπινη κατανάλωση. Ο στόχος της αναγεννητικής καλλιέργειας είναι η ενίσχυση της υγείας και της γονιμότητας του εδάφους, η προώθηση της βιοποικιλότητας, η μείωση της διάβρωσης του εδάφους και η ελαχιστοποίηση της χρήσης συνθετικών λιπασμάτων και φυτοφαρμάκων. Σε αυτό το πλαίσιο, η κτηνοτροφία αντιπροσωπεύει το ουσιαστικό μέρος του συστήματος εκτροφής καθώς τα ζώα παράγουν κοπριά που μπορεί να χρησιμοποιηθεί αντί για το ορυκτό λίπασμα, επιτυγχάνοντας την κυκλικότητα των εκμεταλλεύσεων. Η ΑΓ μπορεί να ενισχύσει την περιεκτικότητα σε θρεπτικά συστατικά των καλλιεργειών που παράγονται και να βελτιώσει την ανθεκτικότητά τους σε παράσιτα και ασθένειες. Οι αναγεννητικές καλλιεργητικές πρακτικές μπορούν επίσης να έχουν θετικές επιπτώσεις στον μετριασμό της κλιματικής αλλαγής, καθώς η δέσμευση άνθρακα στο έδαφος μπορεί να αντισταθμίσει τις εκπομπές αερίων του θερμοκηπίου από τη φυτική και κτηνοτροφική παραγωγή. Επιπλέον, οι πρακτικές ΑΓ μπορούν να συμβάλουν στην ανάπτυξη πιο βιώσιμων και ανθεκτικών αγροτικών κοινοτήτων, ενισχύοντας την επισιτιστική ασφάλεια και δημιουργώντας ευκαιρίες απασχόλησης.

Κύρια ιδέα

Καθώς η ζήτηση για βιώσιμα και βιολογικά τρόφιμα αυξάνεται διαρκώς, υπάρχει μια αυξανόμενη ανάγκη για τους αγρότες και τους επαγγελματίες του κλάδου της γεωργίας να έχουν βαθιά κατανόηση της αναγεννητικής γεωργίας και των διαφόρων πρακτικών της. Αυτό περιλαμβάνει μια συγκεκριμένη γνώση του τρόπου εφαρμογής των αρχών της αναγεννητικής γεωργίας σε συγκεκριμένες καλλιέργειες και ζώα. Το μάθημα " Πληροφορίες για συγκεκριμένες καλλιέργειες και ζώα" παρέχει στους φοιτητές μια εις βάθος κατανόηση συγκεκριμένων καλλιεργειών και ζώων στην αναγεννητική γεωργία. Εστιάζοντας σε συγκεκριμένες καλλιέργειες και ζώα, το μάθημα θα εμβαθύνει στα μοναδικά χαρακτηριστικά και τις ανάγκες των διαφόρων φυτών και ζώων και πώς μπορούν να ενσωματωθούν σε ένα σύστημα Αναγεννητικής Γεωργίας. Το μάθημα θα παρέχει επίσης στους φοιτητές κατανόηση των πλεονεκτημάτων της Αναγεννητικής Γεωργίας και πώς μπορεί να χρησιμοποιηθεί για την προώθηση βιώσιμων και φιλικών προς το περιβάλλον γεωργικών πρακτικών. Το μάθημα θα καλύπτει διαφορετικούς τύπους καλλιεργειών και ζώων, τα χαρακτηριστικά τους και πώς μπορούν να ενσωματωθούν σε ένα σύστημα Αναγεννητικής Γεωργίας. Το παράδειγμα ορισμένων αγροτών θα μπορούσε να ενισχύσει τις γνώσεις των μαθητών καθώς η πρακτική συμβουλή θα είναι εξαιρετικά χρήσιμη για αυτούς. Ορισμένες συμβουλές από άλλους αγρότες θα ληφθούν επίσης υπόψη για να αποσαφηνιστεί η σωστή θέση της συγκεκριμένης καλλιέργειας στην αμειψισπορά ή την αμειψισπορά.

Στόχοι μαθήματος:

- Να παρέχει στους μαθητές μια ολοκληρωμένη κατανόηση της Αναγεννητικής Γεωργίας και των αρχών της, καθώς και των μοναδικών οφελών που μπορεί να προσφέρει σε συγκεκριμένες καλλιέργειες και ζώα.
- Να εκπαιδεύσει τους μαθητές σχετικά με τους διαφορετικούς τύπους καλλιεργειών και ζώων, τα χαρακτηριστικά τους και πώς να τα ενσωματώσουν σε ένα σύστημα αναγεννητικής γεωργίας.
- Να διδάξει στους μαθητές τις διάφορες αναγεννητικές πρακτικές που χρησιμοποιούνται στη φυτική παραγωγή (π.χ. καλλιέργειες, αμειψισπορές, μειωμένη άρωση και οργανική λίπανση) και πώς μπορούν να εφαρμοστούν σε συγκεκριμένες καλλιέργειες.
- Να εκπαιδεύσει τους μαθητές σχετικά με τη σημασία της υγείας του εδάφους και τον ρόλο του στην αναγεννητική γεωργία, συμπεριλαμβανομένης της χρήσης εδαφικών δοκιμών, τροποποιήσεων εδάφους και επιλογής καλλιεργειών για τη βελτίωση της υγείας του εδάφους.
- Να παρέχει στους μαθητές τις γνώσεις και τις δεξιότητες που είναι απαραίτητες για το σχεδιασμό και την εφαρμογή ενός συστήματος αναγεννητικής γεωργίας, συμπεριλαμβανομένης της χρήσης του ζωικού κεφαλαίου ως αναπόσπαστο στοιχείο ενός συστήματος βιώσιμης γεωργίας.
- Να προωθήσει την κριτική σκέψη και τις δεξιότητες επίλυσης προβλημάτων στους μαθητές, δίνοντάς τους τη δυνατότητα να εντοπίζουν και να επιλύουν ζητήματα που σχετίζονται με συγκεκριμένες καλλιέργειες και κτηνοτροφία στην αναγεννητική γεωργία.
- Να εμψυχήσει στους μαθητές μια εκτίμηση για τη σημασία των πρακτικών βιώσιμης γεωργίας και τις δυνατότητές τους να ωφελήσουν το περιβάλλον, τις τοπικές κοινωνίες και την οικονομία.

Θέματα που καλύπτονται

- **Καλλιέργεια δημητριακών**– παράδειγμα προσέγγισης στην παραγωγή δημητριακών που εστιάζει στην προαγωγή της υγείας και της παραγωγικότητας του οικοσυστήματος του εδάφους με παράλληλη παραγωγή δημητριακών υψηλής ποιότητας για ανθρώπινη κατανάλωση. Οι αρχές και οι πρακτικές της ΑΓ, συμπεριλαμβανομένης της μείωσης του οργώματος, της προώθησης της αμειψισποράς και της ενσωμάτωσης άλλων νέων πρακτικών θα εξεταστούν κατά τη διάρκεια του μαθήματος με συγκεκριμένα παραδείγματα που στοχεύουν στην καλλιέργεια σιτηρών.
- **Βιομηχανικές καλλιέργειες**- Οι τεχνικές πτυχές της βιομηχανικής καλλιέργειας υπό ΑΓ θα αναλυθούν σε βάθος μέσω του συνδυασμού της γνώσης διαφορετικών επαγγελματιών. Θα επισημανθεί η σημασία της συγκεκριμένης καλλιέργειας μαζί με τον ρόλο της στην αγροτική ανάπτυξη μιας συγκεκριμένης Χώρας. Η ενότητα θα εμβαθύνει επίσης τόσο τη βιολογία όσο και τη βοτανική των χρησιμοποιημένων καλλιεργειών, προκειμένου να συνδυάσει τη φαινολογία των καλλιεργειών με τον

σωστό χρόνο παρέμβασης. βελτιώνει την αποτελεσματικότητα της παρέμβασης, ενώ μειώνει την ποσότητα της εισροής που απαιτείται, σύμφωνα με τις οδηγίες της ΑΓ.

- **Κηπευτικές καλλιέργειες-** Τα οφέλη από τη βελτίωση της υγείας του εδάφους, τη διαθεσιμότητα θρεπτικών ουσιών για τα λαχανικά και την ανθεκτικότητα των οικοσυστημάτων θα μπορούσαν να είναι πολύ χρήσιμα για τους αγρότες κηπευτικών. Και πάλι, συγκεκριμένες κηπευτικές καλλιέργειες θα μελετηθούν σε βάθος τόσο μέσω συμβατικών συστημάτων όσο και μέσω συστήματος ΑΓ. Αυτή η ενότητα μπορεί να ενσωματωθεί με το υδάτινο αποτύπωμα λαχανικών που λαμβάνεται υπό ΑΓ σε σχέση με το συμβατικό σύστημα, καθώς τα λαχανικά απαιτούν περισσότερο νερό από τις κοινές ποώδεις καλλιέργειες.
- **Διαχείριση λιβαδιών-** Σύμφωνα με την πολιτική όσο το δυνατόν περισσότερη βιοποικιλότητα, η διαχείριση των βοσκοτόπων περιλαμβάνεται στα πιθανά συστήματα που μπορούν να στραφούν προς την ΑΓ. Μια άλλη σημαντική πτυχή θα είναι η διαχείριση των λιβαδιών. Θα εμφανιστεί ένας πλήρης χάρτης με την περιοχή των λιβαδιών προκειμένου να κλιμακωθεί η πιθανή αλλαγή προς ΑΓ. Επιπλέον, θα μελετηθεί και θα αξιολογηθεί μια ενδεικτική διαχείριση λιβαδιών υπό ΑΓ: διαχείριση άροσης με ρευματοειδή αρθρίτιδα, σπορά του σωστού φυτού κατά τη σωστή περίοδο του έτους και σωστή διαχείριση παρασίτων και ασθενειών.
- **Αγροδασοπονία-** Το μάθημα θα καλύπτει: αλληλεπιδράσεις δέντρων-καλλιέργειών και τα οφέλη τους. αγροδασοκομικά συστήματα και ο σχεδιασμός τους: τεχνικές πολλαπλασιασμού φυτών και δέντρων· υγεία και διαχείριση του εδάφους· ενσωμάτωση και διαχείριση των ζώων· διαχείριση παρασίτων και ασθενειών σε αγροδασοκομικά συστήματα· ανάλυση αγοράς και ανάπτυξη αλυσίδας αξίας. Οι μαθητές θα μάθουν για τα οφέλη της αγροδασοκομίας τόσο για τους αγρότες όσο και για το περιβάλλον, θα αποκτήσουν πρακτικές δεξιότητες στο σχεδιασμό και την εφαρμογή αγροδασοκομικών συστημάτων.
- **Κτηνοτροφία-** Σε αυτή την ενότητα θα αξιολογηθεί η σωστή διαχείριση του ζωικού κεφαλαίου προκειμένου να μειωθούν οι απαιτήσεις εισροών μιας ιδανικής εκμετάλλευσης. Αυτή η ενότητα θα καλύψει τις αρχές και τις πρακτικές της αναγεννητικής διαχείρισης των ζώων, συμπεριλαμβανομένης της εκ περιτροπής βόσκησης, της ενσωμάτωσης των ζώων σε συστήματα καλλιέργειας και της χρήσης των ζώων για τη βελτίωση της υγείας του εδάφους. Θα μελετηθούν οι βέλτιστες πρακτικές ΑΓ και θα αναφερθούν ορισμένες περιπτώσιολογικές μελέτες προκειμένου να επιτευχθεί η τέλεια αντιστοιχία μεταξύ θεωρητικών και πρακτικών αρχών.

Κύριοι ορισμοί

- **Επιλογή καλλιέργειας/κτηνοτροφίας:** Η διαδικασία επιλογής μιας συγκεκριμένης καλλιέργειας ή ζωικού είδους με βάση διάφορους παράγοντες όπως το κλίμα, ο τύπος του εδάφους, η ζήτηση της αγοράς και η διαθεσιμότητα πόρων.
- **Αγροδασοπονία:** Είναι ένα πεδίο που εστιάζει στην ενσωμάτωση δέντρων, καλλιέργειών και ζώων στο ίδιο κομμάτι γης.

- **Γενεσιολογία:** Η μελέτη των κληρονομικών χαρακτηριστικών σε φυτά και ζώα, τα οποία μπορούν να χρησιμοποιηθούν για τη βελτίωση της παραγωγικότητας των καλλιεργειών και των ζώων, την αντοχή στις ασθένειες και άλλα επιθυμητά χαρακτηριστικά.
- **Θρέψη:** Η μελέτη του τρόπου με τον οποίο λαμβάνονται, επεξεργάζονται και χρησιμοποιούνται τα θρεπτικά συστατικά από ζωντανούς οργανισμούς, συμπεριλαμβανομένων των φυτών και των ζώων, και πώς μπορούν να βελτιστοποιηθούν για μέγιστη υγεία και παραγωγικότητα.
- **Εμπορία:** Η διαδικασία προώθησης και πώλησης καλλιεργειών και ζώων, η οποία περιλαμβάνει ανάλυση αγοράς, επωνυμία, συσκευασία, τιμολόγηση και διανομή.
- **Βιωσιμότητα:** Η πρακτική της διαχείρισης των πόρων με τρόπο που ανταποκρίνεται στις ανάγκες του παρόντος χωρίς να διακυβεύεται η ικανότητα των μελλοντικών γενεών να καλύψουν τις δικές τους ανάγκες, συμπεριλαμβανομένης της υγείας του εδάφους, της βιοποικιλότητας και της διατήρησης των πόρων.
- **Προϊόντα προστιθέμενης αξίας:** Η δημιουργία νέων ή βελτιωμένων προϊόντων από καλλιέργειες ή ζωικό κεφάλαιο, τα οποία μπορούν να αυξήσουν την αγοραία αξία και την κερδοφορία τους, όπως επεξεργασμένα τρόφιμα, βιοκαύσιμα ή εξειδικευμένα προϊόντα όπως το μαλλί ή το μέλι.
- **ευημερία των ζώων:** Η ηθική και ανθρώπινη μεταχείριση των ζώων, η οποία περιλαμβάνει κατάλληλη στέγαση, σίτιση και υγειονομική περίθαλψη, καθώς και ελαχιστοποίηση του άγχους και του πόνου κατά το χειρισμό και την επεξεργασία.
- **Περιβαλλοντικές επιπτώσεις:** Η αξιολόγηση των επιπτώσεων της παραγωγής καλλιεργειών και ζώων στο περιβάλλον, συμπεριλαμβανομένης της διάβρωσης του εδάφους, της ποιότητας των υδάτων, των εκπομπών αερίων του θερμοκηπίου και της καταστροφής των οικοτόπων, και στρατηγικές για την ελαχιστοποίηση των αρνητικών επιπτώσεων.

ΜΕΡΟΣ 2: Μεθοδολογία REGINA στην Τριτοβάθμια Εκπαίδευση

Η σημασία της Αναγεννητικής Γεωργικής Εκπαίδευσης στα Πανεπιστήμια

Η Αναγεννητική Γεωργία κερδίζει εξέχουσα θέση ως μια βιώσιμη προσέγγιση στη γεωργία που δίνει έμφαση στην αποκατάσταση των οικοσυστημάτων, στην υγεία του εδάφους και στη βιοποικιλότητα. Σε αντίθεση με τη συμβατική γεωργία - η οποία συχνά εξαντλεί τους φυσικούς πόρους - η Αναγεννητική Γεωργία επιδιώκει να τους ανοικοδομήσει και να τους ενισχύσει οδηγώντας σε πιο ανθεκτικά και παραγωγικά συστήματα γεωργίας. Η ενσωμάτωση της αναγεννητικής γεωργίας στα πανεπιστημιακά προγράμματα σπουδών είναι ζωτικής σημασίας για τον εξοπλισμό των μελλοντικών γενεών με τις γνώσεις και τις δεξιότητες που απαιτούνται για την αντιμετώπιση των πιεστικών προκλήσεων της επισιτιστικής ασφάλειας, της υποβάθμισης του περιβάλλοντος και της κλιματικής αλλαγής. Αυτό το δοκίμιο διερευνά τη σημασία της αναγεννητικής γεωργικής εκπαίδευσης στα πανεπιστήμια και τις πιθανές επιπτώσεις της στην κοινωνία και το περιβάλλον.

Περαιτέρω κατανόηση της Αναγεννητικής Γεωργίας

Όπως έχει περιγραφεί προηγουμένως στην ενότητα των Εννοιών Αειφορίας της ΑΓ, η Αναγεννητική Γεωργία περιλαμβάνει μια ποικιλία πρακτικών που έχουν σχεδιαστεί για τη βελτίωση της υγείας των γεωργικών οικοσυστημάτων. Οι βασικές πρακτικές περιλαμβάνουν καλλιέργειες κάλυψης, αμειψισπορά, μειωμένη άρωση, αγροδοασοκομία, ολοκληρωμένη διαχείριση ζώων και χρήση κομπόστ και οργανικών λιπασμάτων. Αυτές οι πρακτικές λειτουργούν συνεργιστικά για την ενίσχυση της γονιμότητας του εδάφους, την αύξηση της βιοποικιλότητας, τη δέσμευση άνθρακα και τη βελτίωση της κατακράτησης και της ποιότητας του νερού.

1. Υγεία του εδάφους: Το υγιές έδαφος είναι το θεμέλιο της παραγωγικής γεωργίας. Οι αναγεννητικές πρακτικές αυξάνουν την οργανική ουσία στο έδαφος, ενισχύοντας τη δομή και τη γονιμότητά του. Αυτό όχι μόνο ενισχύει τις αποδόσεις των καλλιεργειών, αλλά βελτιώνει επίσης την ικανότητα του εδάφους να συγκρατεί νερό και θρεπτικά συστατικά, μειώνοντας την ανάγκη για συνθετικά λιπάσματα και άρδευση.

2. Βιοποικιλότητα: Με την προώθηση διαφορετικών ειδών φυτών και ζώων, η αναγεννητική γεωργία προωθεί ένα ισορροπημένο οικοσύστημα. Αυτή η βιοποικιλότητα βοηθά στον έλεγχο των παρασίτων και των ασθενειών με φυσικό τρόπο, μειώνοντας την εξάρτηση από χημικά φυτοφάρμακα και προάγοντας υγιέστερες, πιο ανθεκτικές καλλιέργειες.

3. Απομόνωση άνθρακα: Οι αναγεννητικές πρακτικές όπως η καλλιέργειες και η αγροδοασοκομία μπορούν να δεσμεύσουν σημαντικές ποσότητες άνθρακα στο έδαφος και τη βλάστηση, συμβάλλοντας στον μετριασμό της κλιματικής αλλαγής. Αυτό είναι ένα κρίσιμο όφελος, καθώς η γεωργία συμβάλλει σημαντικά και μπορεί να μετριάσει τις παγκόσμιες εκπομπές αερίων του θερμοκηπίου.

4. Διαχείριση νερού: Η βελτιωμένη δομή του εδάφους και η περιεκτικότητα σε οργανική ύλη ενισχύουν την ικανότητα του εδάφους να απορροφά και να συγκρατεί νερό, μειώνοντας την απορροή και τη διάβρωση. Αυτό οδηγεί σε βελτιωμένη διαχείριση των υδάτων, ειδικά σε περιοχές επιρρεπείς σε ξηρασία ή έντονες βροχοπτώσεις.

Η Ανάγκη για Αναγεννητική Γεωργική Εκπαίδευση

Δεδομένων των σημαντικών πλεονεκτημάτων της αναγεννητικής γεωργίας, είναι επιτακτική ανάγκη τα πανεπιστήμια να ενσωματώσουν αυτό το παράδειγμα στα προγράμματα γεωργικής εκπαίδευσης τους. Η εκπαίδευση της επόμενης γενιάς αγροτών, ερευνητών και υπευθύνων χάραξης πολιτικής στις αναγεννητικές αρχές είναι ζωτικής σημασίας για διάφορους λόγους:

1. Αντιμετώπιση περιβαλλοντικών προκλήσεων: Η γεωργία είναι ένας σημαντικός μοχλός υποβάθμισης του περιβάλλοντος, συμπεριλαμβανομένης της αποψίλωσης των δασών, της διάβρωσης του εδάφους και της ρύπανσης των υδάτων. Η εκπαίδευση των μαθητών σε πρακτικές αναγέννησης μπορεί να τους εξοπλίσει ώστε να αναπτύξουν και να εφαρμόσουν γεωργικά συστήματα που είναι περιβαλλοντικά βιώσιμα και ανθεκτικά.

2. Διασφάλιση επισιτιστικής ασφάλειας: Καθώς ο παγκόσμιος πληθυσμός αναμένεται να φτάσει σχεδόν τα 10 δισεκατομμύρια έως το 2050, υπάρχει επείγουσα ανάγκη να παραχθούν περισσότερα τρόφιμα με βιώσιμο τρόπο. Η Αναγεννητική Γεωργία μπορεί να διαδραματίσει βασικό ρόλο στην ενίσχυση της επισιτιστικής ασφάλειας αυξάνοντας τις αποδόσεις των καλλιεργειών και την ανθεκτικότητα στην κλιματική αλλαγή.

3. Προώθηση της οικονομικής βιωσιμότητας: Η αναγεννητική γεωργία μπορεί επίσης να είναι οικονομικά επωφέλης για τους αγρότες. Μειώνοντας την εξάρτηση από ακριβές εισροές, όπως συνθετικά λιπάσματα και φυτοφάρμακα, και βελτιώνοντας την υγεία και την παραγωγικότητα του εδάφους, οι αγρότες μπορούν να επιτύχουν υψηλότερες και πιο σταθερές αποδόσεις, οδηγώντας σε καλύτερα οικονομικά αποτελέσματα.

4. Διαμόρφωση μελλοντικών ηγετών: Τα πανεπιστήμια διαδραματίζουν καθοριστικό ρόλο στη διαμόρφωση του μυαλού των μελλοντικών ηγετών. Με την ενσωμάτωση της Αναγεννητικής Γεωργίας στα προγράμματα σπουδών τους, μπορούν να εμπνεύσουν και να εξοπλίσουν τους μαθητές να γίνουν υποστηρικτές και επαγγελματίες της βιώσιμης γεωργίας, οδηγώντας θετικές αλλαγές στις γεωργικές πολιτικές και πρακτικές παγκοσμίως.

Ενσωμάτωση της Αναγεννητικής Γεωργίας στα Πανεπιστημιακά Προγράμματα Σπουδών

Για την αποτελεσματική διδασκαλία της Αναγεννητικής Γεωργίας, τα πανεπιστήμια θα πρέπει να υιοθετήσουν μια διεπιστημονική προσέγγιση, συνδυάζοντας τη θεωρητική γνώση με τις πρακτικές εφαρμογές. Ακολουθούν ορισμένα βασικά στοιχεία που θα μπορούσαν να αποτελέσουν μέρος ενός ολοκληρωμένου εκπαιδευτικού προγράμματος Αναγεννητικής Γεωργίας:

1. Βασικά Μαθήματα: Αυτά πρέπει να καλύπτουν τις αρχές και τις πρακτικές της Αναγεννητικής Γεωργίας, της επιστήμης του εδάφους, της αγροοικολογίας και των συστημάτων βιώσιμης γεωργίας. Αυτά τα μαθήματα θα πρέπει να περιλαμβάνουν θέματα όπως καλλιέργειες κάλυψης, αμειψισπορά, αγροδοασοκομία, βιολογική γεωργία και ολιστική διαχείριση βόσκησης.

2. Εργασία πεδίου και πρακτική εκπαίδευση: Η πρακτική εμπειρία είναι ζωτικής σημασίας για την κατανόηση και την εφαρμογή αναγεννητικών πρακτικών. Τα πανεπιστήμια θα πρέπει να παρέχουν στους φοιτητές ευκαιρίες να εργαστούν σε αγροκτήματα, να διεξάγουν αξιολογήσεις της υγείας του εδάφους και των φυτών και να συμμετέχουν σε δραστηριότητες όπως η κομποστοποίηση, η καλλιέργειες και η ολοκληρωμένη διαχείριση παρασίτων.

3. Διεπιστημονικές σπουδές: Η Αναγεννητική Γεωργία διασταυρώνεται με διάφορους κλάδους, όπως η βιολογία, η οικολογία, τα οικονομικά και οι κοινωνικές επιστήμες. Η ενσωμάτωση αυτών των προοπτικών μπορεί να βοηθήσει τους μαθητές να κατανοήσουν τις ευρύτερες επιπτώσεις των γεωργικών πρακτικών και να αναπτύξουν ολιστικές λύσεις.

4. Έρευνα και καινοτομία: Τα πανεπιστήμια πρέπει να ενθαρρύνουν και να υποστηρίζουν την έρευνα στην Αναγεννητική Γεωργία, η οποία περιλαμβάνει τη μελέτη των επιπτώσεων των αναγεννητικών πρακτικών στην υγεία του εδάφους, τις αποδόσεις των καλλιεργειών, τη βιοποικιλότητα και τη δέσμευση άνθρακα, καθώς και την ανάπτυξη νέων τεχνικών και τεχνολογιών για την ενίσχυση της αναγεννητικής γεωργίας.

5. Κοινωνική συμμετοχή και προσέγγιση: Τα πανεπιστήμια μπορούν να διαδραματίσουν βασικό ρόλο στην προώθηση της Αναγεννητικής Γεωργίας συνεργαζόμενοι με τοπικούς αγρότες, γεωργικές οργανώσεις και φορείς χάραξης πολιτικής. Μέσω προγραμμάτων προβολής, εργαστηρίων και υπηρεσιών επέκτασης, μπορούν να βοηθήσουν στη διάδοση της γνώσης και των βέλτιστων πρακτικών στην ευρύτερη αγροτική κοινότητα.

Μελέτες περίπτωσης και ιστορίες επιτυχίας

Η ανάδειξη επιτυχημένων παραδειγμάτων Αναγεννητικής Γεωργίας μπορεί να εμπνεύσει και να παρακινήσει τους μαθητές. Οι μελέτες περιπτώσεων εκμεταλλεύσεων που έχουν μεταβεί σε πρακτικές αναγέννησης και έχουν επιτύχει σημαντικές βελτιώσεις στην παραγωγικότητα, την υγεία του εδάφους και τις υπηρεσίες οικοσυστήματος μπορούν να προσφέρουν πολύτιμες μαθησιακές εμπειρίες. Αυτά τα παραδείγματα του πραγματικού κόσμου μπορούν να καταδείξουν τη σκοπιμότητα και τα οφέλη της αναγεννητικής γεωργίας, συμβάλλοντας στην οικοδόμηση εμπιστοσύνης και υποστήριξης για την υιοθέτησή της.

Για παράδειγμα, το Ινστιτούτο Rodale στις Ηνωμένες Πολιτείες κατέχει ηγετική θέση στην έρευνα και την εκπαίδευση για την Αναγεννητική Γεωργία για δεκαετίες. Η δοκιμή τους Farming Systems, η πιο μακροχρόνια σύγκριση βιολογικών και συμβατικών συστημάτων καλλιέργειας στη Βόρεια Αμερική, έδειξε ότι οι αναγεννητικές οργανικές πρακτικές μπορούν να ταιριάζουν ή να υπερβαίνουν την παραγωγικότητα των συμβατικών μεθόδων, ενώ βελτιώνουν σημαντικά την υγεία του εδάφους και μειώνουν τις περιβαλλοντικές επιπτώσεις.

Ένα άλλο παράδειγμα είναι το Savory Institute, το οποίο προωθεί την ολιστική διαχείριση και τις αναγεννητικές πρακτικές βόσκησης παγκοσμίως. Το έργο τους έχει αποδείξει τις δυνατότητες της αναγεννητικής διαχείρισης των ζώων για την αποκατάσταση των υποβαθμισμένων λιβαδιών, την αύξηση της βιοποικιλότητας και τη δέσμευση άνθρακα, υποστηρίζοντας παράλληλα κερδοφόρες γεωργικές δραστηριότητες.

Ο ευρύτερος αντίκτυπος της Αναγεννητικής Γεωργικής Εκπαίδευσης

Η εκπαίδευση των μαθητών στην αναγεννητική γεωργία έχει τη δυνατότητα να οδηγήσει σε σημαντικές θετικές αλλαγές σε πολλαπλά επίπεδα:

1. Τοπικές Κοινότητες: Οι απόφοιτοι που διαθέτουν γνώσεις αναγεννητικής γεωργίας μπορούν να επηρεάσουν άμεσα τις τοπικές τους κοινότητες εφαρμόζοντας βιώσιμες πρακτικές στα αγροκτήματά τους, που οδηγούν σε υγιέστερα εδάφη, αυξημένη βιοποικιλότητα και πιο ανθεκτικά γεωργικά συστήματα.
2. Εθνικά και παγκόσμια συστήματα τροφίμων: Καθώς περισσότεροι αγρότες υιοθετούν πρακτικές αναγέννησης, ο σωρευτικός αντίκτυπος μπορεί να οδηγήσει σε πιο βιώσιμα εθνικά και παγκόσμια συστήματα τροφίμων. Αυτό μπορεί να ενισχύσει την επισιτιστική ασφάλεια, να μειώσει τις εκπομπές αερίων του θερμοκηπίου και να προωθήσει τη διατήρηση της βιοποικιλότητας σε μεγαλύτερη κλίμακα.
3. Πολιτική και υπεράσπιση: Τα μορφωμένα άτομα μπορούν να επηρεάσουν τις προσπάθειες της γεωργικής πολιτικής και υπεράσπισης, πιέζοντας για πολιτικές που υποστηρίζουν βιώσιμες γεωργικές πρακτικές, παρέχουν κίνητρα για αναγεννητική γεωργία και αντιμετωπίζουν τα εμπόδια στην υιοθέτησή της.
4. Έρευνα και ανάπτυξη: Ένα καλά εκπαιδευμένο εργατικό δυναμικό μπορεί να συμβάλει στη συνεχή έρευνα και ανάπτυξη στον τομέα της αναγεννητικής γεωργίας, οδηγώντας σε καινοτομίες που ενισχύουν περαιτέρω τη βιωσιμότητα και την παραγωγικότητα των γεωργικών συστημάτων.

Σύναψη

Η αναγεννητική γεωργία αντιπροσωπεύει μια μετασχηματιστική προσέγγιση στη γεωργία που δίνει προτεραιότητα στην περιβαλλοντική υγεία, την οικονομική βιωσιμότητα και την κοινωνική ευημερία. Η ενσωμάτωση της αναγεννητικής γεωργικής εκπαίδευσης στα πανεπιστημιακά προγράμματα σπουδών είναι ζωτικής σημασίας για τον εξοπλισμό των μελλοντικών γενεών με τις γνώσεις και τις δεξιότητες που απαιτούνται για την αντιμετώπιση των πολύπλοκων προκλήσεων που αντιμετωπίζει η παγκόσμια γεωργία. Ενθαρρύνοντας τη βαθιά κατανόηση των αναγεννητικών αρχών και πρακτικών, τα πανεπιστήμια μπορούν να ενδυναμώσουν τους φοιτητές να γίνουν ηγέτες και καινοτόμοι στη βιώσιμη γεωργία, οδηγώντας θετικές αλλαγές για το περιβάλλον και την κοινωνία. Ο αντίκτυπος μιας τέτοιας εκπαίδευσης εκτείνεται πολύ πέρα από την τάξη, επηρεάζοντας τις τοπικές κοινότητες, τα

εθνικά και παγκόσμια συστήματα τροφίμων και τις γεωργικές πολιτικές για ένα πιο βιώσιμο και ανθεκτικό μέλλον.

Συμμετοχή των ενδιαφερομένων φορέων στη διδασκαλία ενός μαθήματος αναγεννητικής γεωργίας (REGINA)

Η συμμετοχή των ενδιαφερομένων στη διδασκαλία ενός μαθήματος Αναγεννητικής Γεωργίας (REGINA) είναι απαραίτητη για να διασφαλιστεί ότι το πρόγραμμα σπουδών είναι σχετικό, πρακτικό και αποτελεσματικό. Τα ενδιαφερόμενα μέρη, συμπεριλαμβανομένων των αγροτών, των επαγγελματιών του αγροτικού τομέα, των περιβαλλοντικών οργανώσεων, των υπευθύνων χάραξης πολιτικής και των ίδιων των φοιτητών, προσφέρουν πολύτιμες προοπτικές, τεχνογνωσία και πόρους που μπορούν να βελτιώσουν την εκπαιδευτική εμπειρία. Αυτό το δοκίμιο διερευνά διάφορες στρατηγικές για την αποτελεσματική συμμετοχή των ενδιαφερομένων στην ανάπτυξη και την παράδοση ενός μαθήματος REGINA, διασφαλίζοντας ότι το πρόγραμμα όχι μόνο εκπαιδεύει αλλά και εμπνέει και εξοπλίζει τους μαθητές να εφαρμόσουν αναγεννητικές πρακτικές.

Προσδιορισμός Βασικών Ενδιαφερομένων

Πριν από τη συμμετοχή των ενδιαφερομένων, είναι σημαντικό να προσδιορίσετε ποιοι είναι και ποιους ρόλους μπορούν να παίξουν στο μάθημα REGINA. Τα βασικά ενδιαφερόμενα μέρη περιλαμβάνουν συνήθως:

1. Γεωργοί και Κτηνοτρόφοι: Επαγγελματίες που μπορούν να παρέχουν πραγματικές γνώσεις και μελέτες περιπτώσεων.
2. Επαγγελματίες Αγροτικών Επιχειρήσεων: Εκπρόσωποι εταιρειών που παρέχουν εισροές ή υπηρεσίες στον αγροτικό τομέα.
3. Περιβαλλοντικές Οργανώσεις: ΜΚΟ και ομάδες υπεράσπισης που επικεντρώνονται στη βιωσιμότητα και τη διατήρηση.
4. Υπεύθυνοι χάραξης πολιτικής και κυβερνητικοί φορείς: Αξιωματούχοι που επηρεάζουν τις γεωργικές πολιτικές και κανονισμούς.
5. Ακαδημαϊκά Ιδρύματα και Ερευνητές: Εμπειρογνώμονες που συνεισφέρουν στο πρόγραμμα με θεωρητικές γνώσεις και ερευνητικά ευρήματα.
6. Φοιτητές: Οι κύριοι δικαιούχοι του μαθήματος, των οποίων η ανατροφοδότηση και η συμμετοχή είναι καθοριστικής σημασίας.

Στρατηγικές για τη συμμετοχή των ενδιαφερομένων

1. Συμβουλευτικές Επιτροπές

Η σύσταση μιας συμβουλευτικής επιτροπής που θα αποτελείται από εκπροσώπους από κάθε ομάδα ενδιαφερομένων μπορεί να προσφέρει πολύτιμη καθοδήγηση σε όλη τη διαδικασία ανάπτυξης του μαθήματος. Αυτή η επιτροπή μπορεί να βοηθήσει στον καθορισμό των στόχων

του μαθήματος, στον εντοπισμό βασικών θεμάτων και στην πρόταση πρακτικών εφαρμογών των θεωρητικών εννοιών. Οι τακτικές συναντήσεις με τη συμβουλευτική επιτροπή διασφαλίζουν ότι το πρόγραμμα σπουδών παραμένει ευθυγραμμισμένο με τις ανάγκες του κλάδου και τις αναδυόμενες τάσεις στην αναγεννητική γεωργία.

2. Συνεργατική Σχεδιασμός Μαθημάτων

Η συμμετοχή των ενδιαφερομένων στη διαδικασία σχεδιασμού του μαθήματος ενισχύει την αίσθηση ιδιοκτησίας και συνάφειας. Αυτό μπορεί να επιτευχθεί μέσω εργαστηρίων, ομάδων εστίασης και ερευνών για τη συλλογή πληροφοριών σχετικά με το περιεχόμενο και τη δομή των μαθημάτων. Ο συνεργατικός σχεδιασμός όχι μόνο εμπλουτίζει το πρόγραμμα σπουδών με διαφορετικές προοπτικές, αλλά διασφαλίζει επίσης ότι αντιμετωπίζει τις πραγματικές προκλήσεις που αντιμετωπίζουν οι επαγγελματίες.

3. Διαλέξεις προσκεκλημένων και πάνελ εμπειρογνομόνων

Η πρόσκληση των ενδιαφερομένων να παραδώσουν διαλέξεις προσκεκλημένων ή να συμμετάσχουν σε ομάδες ειδικών μπορεί να προσφέρει στους φοιτητές γνώση και εμπειρία από πρώτο χέρι. Οι αγρότες και οι επαγγελματίες του κλάδου της γεωργίας μπορούν να μοιραστούν πρακτικές ιδέες και μελέτες περιπτώσεων, ενώ οι περιβαλλοντολόγοι και οι υπεύθυνοι χάραξης πολιτικής μπορούν να συζητήσουν τις ευρύτερες επιπτώσεις των πρακτικών αναγέννησης. Αυτές οι συνεδρίες μπορούν να ενσωματωθούν στο πρόγραμμα σπουδών ως αυτόνομες διαλέξεις, συνεδρίες Q&A ή συζητήσεις σε πάνελ, παρέχοντας στους μαθητές μια ολοκληρωμένη κατανόηση του θέματος.

4. Εκδρομές και επιτόπια εκπαίδευση

Η διοργάνωση επιτόπιων εκδρομών σε αναγεννητικά αγροκτήματα, ερευνητικά ιδρύματα και αγροτικές επιχειρήσεις επιτρέπει στους μαθητές να παρατηρήσουν και να ασχοληθούν με τις πραγματικές εφαρμογές των εννοιών μαθημάτων. Αυτές οι ευκαιρίες βιωματικής μάθησης μπορούν να συμπληρωθούν με επιτόπου εργαστήρια όπου οι μαθητές συμμετέχουν σε πρακτικές δραστηριότητες όπως η δοκιμή εδάφους, η καλλιέργειες και η διαχείριση ζώων. Η συνεργασία με τοπικούς αγρότες και οργανισμούς μπορεί να διευκολύνει αυτές τις επισκέψεις και να ενισχύσει τη μαθησιακή εμπειρία.

5. Πρακτικές και Πρακτικές

Η προσφορά πρακτικής άσκησης και πρακτικής άσκησης με τις οργανώσεις των ενδιαφερομένων παρέχει στους φοιτητές πρακτική εμπειρία και συμβάλλει στη γεφύρωση του χάσματος μεταξύ θεωρίας και πράξης. Η συνεργασία με αγροκτήματα, αγροτικές επιχειρήσεις και περιβαλλοντικές οργανώσεις για την προσφορά δομημένων προγραμμάτων πρακτικής άσκησης μπορεί να δώσει στους μαθητές την ευκαιρία να εφαρμόσουν τις γνώσεις τους σε πραγματικές συνθήκες. Αυτές οι εμπειρίες όχι μόνο ενισχύουν τη μάθηση αλλά βοηθούν επίσης τους μαθητές να δημιουργήσουν επαγγελματικά δίκτυα και να αποκτήσουν γνώσεις για πιθανές επαγγελματικές διαδρομές.

6. Ερευνητική Συνεργασία

Η ενθάρρυνση συνεργατικών ερευνητικών έργων μεταξύ μαθητών και ενδιαφερόμενων μερών μπορεί να ενισχύσει τη μαθησιακή εμπειρία και να συμβάλει στην πρόοδο της αναγεννητικής γεωργίας. Τα ερευνητικά θέματα μπορούν να εντοπιστούν μέσω συζητήσεων με τους ενδιαφερόμενους για να διασφαλιστεί ότι αντιμετωπίζουν σχετικά ζητήματα και προκλήσεις. Η συνεργατική έρευνα μπορεί να οδηγήσει σε πρακτικές λύσεις και καινοτομίες που ωφελούν τόσο τους φοιτητές όσο και την ευρύτερη αγροτική κοινότητα. Μπορεί επίσης να οδηγήσει σε ένα πολύτιμο θέμα για μια μελλοντική διατριβή ή το Τοπικό Συνέδριο Επιστημονικών Φοιτητών Ενώσεων.

7. Έργα με βάση την κοινότητα

Η ενσωμάτωση έργων που βασίζονται στην κοινότητα στο πρόγραμμα σπουδών μπορεί να προσφέρει στους μαθητές ευκαιρίες να εργαστούν σε πραγματικές προκλήσεις που αντιμετωπίζουν οι τοπικοί αγρότες και οι κοινότητες. Αυτά τα έργα μπορούν να περιλαμβάνουν σχεδιασμό και εφαρμογή πρακτικών αναγέννησης, διεξαγωγή αξιολογήσεων επιπτώσεων και ανάπτυξη εκπαιδευτικού υλικού για την προσέγγιση της κοινότητας. Η ενασχόληση με τα ενδιαφερόμενα μέρη της κοινότητας βοηθά τους μαθητές να κατανοήσουν τις κοινωνικές και πολιτιστικές διαστάσεις της αναγεννητικής γεωργίας και ενθαρρύνει την αίσθηση κοινωνικής ευθύνης.

8. Μηχανισμοί ανάδρασης

Η δημιουργία ισχυρών μηχανισμών ανάδρασης διασφαλίζει τη συνεχή βελτίωση του μαθήματος. Οι τακτικές έρευνες, οι ομάδες εστίασης και οι συνεδρίες ανατροφοδότησης με μαθητές και άλλα ενδιαφερόμενα μέρη μπορούν να παρέχουν πολύτιμες γνώσεις σχετικά με την αποτελεσματικότητα του προγράμματος σπουδών και των μεθόδων διδασκαλίας. Αυτή η ανατροφοδότηση μπορεί να χρησιμοποιηθεί για προσαρμογές και βελτιώσεις, διασφαλίζοντας ότι το μάθημα παραμένει σχετικό και επιδραστικό.

9. Συνδημιουργία Μαθησιακού Υλικού

Η συνεργασία με τα ενδιαφερόμενα μέρη στη δημιουργία εκπαιδευτικού υλικού μπορεί να εμπλουτίσει το εκπαιδευτικό περιεχόμενο και να εξασφαλίσει την πρακτική του συνάφεια. Οι αγρότες και οι επαγγελματίες του αγροτικού τομέα μπορούν να συνεισφέρουν σε μελέτες περιπτώσεων, βέλτιστες πρακτικές και τεχνικούς οδηγούς, ενώ οι περιβαλλοντικές οργανώσεις μπορούν να παρέχουν πόρους για τη βιωσιμότητα και τη διατήρηση. Η από κοινού δημιουργία υλικού όχι μόνο διαφοροποιεί το πρόγραμμα σπουδών αλλά επίσης ενισχύει τις συνεργασίες με τα ενδιαφερόμενα μέρη.

10. Capstone Projects

Τα έργα Capstone παρέχουν στους μαθητές την ευκαιρία να εφαρμόσουν τις γνώσεις και τις δεξιότητές τους σε προκλήσεις του πραγματικού κόσμου. Αυτά τα έργα μπορούν να σχεδιαστούν σε συνεργασία με ενδιαφερόμενους φορείς, αντιμετωπίζοντας συγκεκριμένα θέματα ή ευκαιρίες στην αναγεννητική γεωργία. Τα έργα Capstone ενθαρρύνουν την κριτική σκέψη, την επίλυση προβλημάτων και την καινοτομία και μπορούν να οδηγήσουν σε πρακτικές λύσεις που ωφελούν τους ενδιαφερόμενους φορείς και την ευρύτερη κοινότητα.

Οφέλη από τη συμμετοχή των ενδιαφερομένων

Η συμμετοχή των ενδιαφερομένων στη διδασκαλία ενός μαθήματος REGINA προσφέρει πολλά οφέλη:

1. Βελτιωμένη συνάφεια και πρακτικότητα: Οι ενδιαφερόμενοι φέρνουν πραγματικές προοπτικές που διασφαλίζουν ότι το πρόγραμμα σπουδών είναι σχετικό και πρακτικό, προετοιμάζοντας τους μαθητές για σταδιοδρομία στην αναγεννητική γεωργία.
2. Διαφορετικές προοπτικές: Η συμμετοχή μιας σειράς ενδιαφερομένων μερών εμπλουτίζει τη μαθησιακή εμπειρία εκθέτοντας τους μαθητές σε διαφορετικές απόψεις και εμπειρογνωμοσύνη.
3. Πιο ισχυρά δίκτυα: Η συνεργασία με τους ενδιαφερόμενους βοηθά τους μαθητές να δημιουργήσουν επαγγελματικά δίκτυα και να αποκτήσουν γνώσεις για πιθανές επαγγελματικές διαδρομές.
4. Βελτιωμένα αποτελέσματα: Η δέσμευση των ενδιαφερομένων μπορεί να οδηγήσει σε πιο αποτελεσματικά και αποτελεσματικά εκπαιδευτικά αποτελέσματα, καθώς το πρόγραμμα σπουδών βελτιώνεται συνεχώς με βάση την ανατροφοδότηση και τις εξελισσόμενες ανάγκες του κλάδου.
5. Καινοτομία και έρευνα: Η συλλογική έρευνα και έργα με ενδιαφερόμενους φορείς μπορούν να οδηγήσουν σε καινοτόμες λύσεις και προόδους στην αναγεννητική γεωργία.
6. Αντίκτυπος στην Κοινότητα: Η ενασχόληση με τις τοπικές κοινότητες και τους ενδιαφερόμενους συμβάλλει στην αντιμετώπιση των προκλήσεων του πραγματικού κόσμου και ενισχύει την αίσθηση κοινωνικής ευθύνης μεταξύ των μαθητών.

Προκλήσεις και Λύσεις

Ενώ η συμμετοχή των ενδιαφερομένων προσφέρει πολλά οφέλη, παρουσιάζει επίσης προκλήσεις που πρέπει να αντιμετωπιστούν:

1. Συντονισμός και επικοινωνία: Ο συντονισμός με πολλούς ενδιαφερόμενους μπορεί να είναι περίπλοκος και χρονοβόρος. Η δημιουργία σαφών καναλιών επικοινωνίας και ρόλων μπορεί να βοηθήσει στη διαχείριση αυτής της πολυπλοκότητας.
2. Περιορισμοί πόρων: Η εμπλοκή των ενδιαφερομένων συχνά απαιτεί πρόσθετους πόρους, όπως χρόνο, χρηματοδότηση και υλικοτεχνική υποστήριξη. Η αναζήτηση επιχορηγήσεων, συνεργασιών και συνεισφορών σε είδος μπορεί να βοηθήσει στην αντιμετώπιση αυτών των περιορισμών.
3. Ευθυγράμμιση στόχων: Διαφορετικοί ενδιαφερόμενοι μπορεί να έχουν διαφορετικούς στόχους και προτεραιότητες. Η διευκόλυνση του ανοιχτού διαλόγου και η εύρεση κοινού εδάφους συμβάλλουν στην ευθυγράμμιση των στόχων και στην ενίσχυση της συνεργασίας.
4. Διατήρηση της δέσμευσης: Η διατήρηση της δέσμευσης των ενδιαφερομένων με την πάροδο του χρόνου απαιτεί συνεχή προσπάθεια και δέσμευση. Η τακτική επικοινωνία, η αναγνώριση

των συνεισφορών και η επίδειξη του αντίκτυπου της εμπλοκής τους μπορούν να βοηθήσουν στη διατήρηση της δέσμευσης.

Σύναψη

Η συμμετοχή των ενδιαφερομένων στη διδασκαλία ενός μαθήματος Αναγεννητικής Γεωργίας (REGINA) είναι απαραίτητη για τη δημιουργία μιας σχετικής, πρακτικής και αποτελεσματικής εκπαιδευτικής εμπειρίας. Αξιοποιώντας την τεχνογνωσία και τις προοπτικές των αγροτών, των επαγγελματιών της γεωργίας, των περιβαλλοντικών οργανώσεων, των υπευθύνων χάραξης πολιτικής και των φοιτητών, τα πανεπιστήμια μπορούν να αναπτύξουν ένα ισχυρό πρόγραμμα σπουδών που προετοιμάζει μελλοντικούς ηγέτες και ειδικούς στην αναγεννητική γεωργία. Μέσω στρατηγικών όπως συμβουλευτικές επιτροπές, συνεργατικός σχεδιασμός μαθημάτων, διαλέξεις προσκεκλημένων, εκδρομές, πρακτική άσκηση, ερευνητική συνεργασία, έργα που βασίζονται στην κοινότητα, μηχανισμοί ανατροφοδότησης, συνδημιουργία μαθησιακού υλικού και έργα οροφής, οι ενδιαφερόμενοι μπορούν να διαδραματίσουν ζωτικό ρόλο στη διαμόρφωση και ενίσχυση της μαθησιακής εμπειρίας. Η υπέρβαση των προκλήσεων μέσω του αποτελεσματικού συντονισμού, της διαχείρισης πόρων, της ευθυγράμμισης των στόχων και της διαρκούς δέσμευσης διασφαλίζει ότι η συμμετοχή των ενδιαφερομένων οδηγεί σε ουσιαστικά και διαρκή οφέλη για τους μαθητές, τη γεωργική κοινότητα και την κοινωνία στο σύνολό της.

Μαθησιακοί Στόχοι & Αποτελέσματα

Γενικά Χαρακτηριστικά των Μαθητών Δευτεροβάθμιας, Τριτοβάθμιας και Εκπαίδευσης Ενηλίκων

Οι φοιτητές του πανεπιστημίου που έχουν εγγραφεί στο μάθημα, έχοντας ήδη κατακτήσει θεμελιώδη θέματα, είναι έτοιμοι να εμβαθύνουν στο περιεχόμενο που προσφέρει το μάθημα REGINA, που περιλαμβάνει θέματα όπως η βοτανική, η επιστήμη του εδάφους και η αγρομετεωρολογία.

Όσον αφορά τους μαθητές της δευτεροβάθμιας εκπαίδευσης, το περιεχόμενο του μαθήματος, είτε στο σύνολό του είτε εν μέρει, μπορεί να ενσωματωθεί απρόσκοπτα στο πρόγραμμα σπουδών παράλληλα με την απόκτηση επαγγελματικών δεξιοτήτων.

Οι αναμενόμενοι εκπαιδευόμενοι σε σεμινάρια εκπαίδευσης ενηλίκων είναι αγρότες, μέλη του ευρύτερου κοινού που ενδιαφέρονται για τη βιώσιμη γεωργία και γεωπόνοι που θα επιθυμούσαν να αναβαθμίσουν τις γνώσεις τους για τις μεθόδους καλλιέργειας που ανταποκρίνονται στην κλιματική κρίση, που αναμένεται να επιδείξουν επαγγελματική περιέργεια.

Γενικά Χαρακτηριστικά των Εκπαιδευτικών

Οι διδάσκοντες του μαθήματος διαθέτουν τα κατάλληλα επαγγελματικά προσόντα και μεγάλη εμπειρία, κατέχοντας τους απαιτούμενους ακαδημαϊκούς τίτλους για την πανεπιστημιακή εκπαίδευση. Χρησιμοποιούν σύγχρονες τεχνολογίες και μεθοδολογίες, υιοθετώντας μια μαθητοκεντρική προσέγγιση που ενσωματώνει πρακτικά παραδείγματα, συνεργατικές τεχνικές διδασκαλίας και μάθησης, στοιχεία μάθησης βάσει έργου και διαδραστικές διαλέξεις.

Η διδακτική τους διαδικασία περιλαμβάνει την ενσωμάτωση εξωτερικών εμπειρογνομών, υπευθύνων λήψης αποφάσεων και επαγγελματιών τόσο στη διδασκαλία στην τάξη όσο και στην επιτόπια εκπαίδευση, εμπλουτίζοντας έτσι τη μαθησιακή εμπειρία. Διατηρούν συνεχή, ζωντανή επαφή με δασκάλους, επαγγελματίες και υπεύθυνους χάραξης πολιτικής για την ανταλλαγή εμπειριών και τη διασφάλιση της συνεχούς βελτίωσης. Επιπλέον, ενσωματώνουν αμέσως ενημερωμένες κατευθυντήριες γραμμές, στόχους και κανονισμούς στο εκπαιδευτικό υλικό.

Για την προώθηση της διεπιστημονικής μάθησης, οι δάσκαλοι σε διάφορους κλάδους συνεργάζονται στενά για να αναπτύξουν από κοινού διδακτικό υλικό. Χρησιμοποιούν εκτενώς μεθόδους διδασκαλίας που βασίζονται σε έργα και προσανατολίζονται στην πρακτική για να παρέχουν στους μαθητές βαθιές γνώσεις στις γεωργικές επιστήμες, χρησιμοποιώντας μελέτες περιπτώσεων για ανάλυση και συλλογική επεξεργασία. Επιπλέον, ενσωματώνουν προοπτικές και γνώσεις από τους υπεύθυνους λήψης αποφάσεων και τους αγρότες για να εμπλουτίσουν την κατανόηση των μαθητών.

Οι κύριοι στόχοι τους περιλαμβάνουν τη διευκόλυνση της ανταλλαγής διεθνών εμπειριών, την ενημέρωση των βάσεων γνώσης, την παρουσίαση βέλτιστων πρακτικών και την αξιολόγηση της αποτελεσματικότητάς τους.

Περιγραφή Μαθησιακών Στόχων, Στόχοι Μαθήματος

με βάση τις διαφορετικές ομάδες-στόχους/συγκεκριμένους στόχους (δευτεροβάθμια εκπαίδευση, άλλες βαθμίδες εκπαίδευσης, ενήλικες)

- I. Με την επιτυχή ολοκλήρωση του μαθήματος, οι φοιτητές στην Τριτοβάθμια Εκπαίδευση (ΑΕ) θα αποκτήσουν τις ακόλουθες ικανότητες:**
 - 1. Κατανόηση και Εφαρμογή της Αναγεννητικής Γεωργίας (ΑΓ):**
 - Οι μαθητές μπορούν να κατανοήσουν και να εφαρμόσουν επάρκεια θεμελιώδεις έννοιες που σχετίζονται με την αναγεννητική γεωργία, συμπεριλαμβανομένης της ικανότητας ορισμού της ΑΓ.
 - 2. Κριτική αξιολόγηση των πρακτικών διαχείρισης του εδάφους:**
 - Μπορούν να αξιολογήσουν κριτικά διάφορες πρακτικές και μεθόδους διαχείρισης του εδάφους, επιλέγοντας εκείνες που ευθυγραμμίζονται με τις αρχές της ΑΓ. Είναι σε θέση να σχεδιάζουν προετοιμασία εδάφους προσαρμοσμένη στις διαφορετικές καλλιέργειες, λαμβάνοντας υπόψη τις κλιματικές και εδαφικές συνθήκες.
 - 3. Αρχές Διατροφής Φυτών και Διαχείρισης Θρεπτικών Στοιχείων:**
 - Οι μαθητές κατανοούν τις αρχές της διατροφής των φυτών και υιοθετούν μια κριτική προσέγγιση σε θέματα διαχείρισης θρεπτικών συστατικών. Μπορούν να αναπτύξουν σχέδια διαχείρισης θρεπτικών συστατικών σύμφωνα με τις αρχές της ΑΓ, να αναλύσουν τα αποτελέσματα των εδαφικών δοκιμών και να προτείνουν κατάλληλα λιπάσματα.
 - 4. Σχεδιασμός δομής καλλιεργειών και αμειψισπορά:**
 - Είναι ικανοί στο σχεδιασμό δομών γεωργικών καλλιεργειών με βάση τις κατευθυντήριες γραμμές ΑΓ, συμπεριλαμβανομένης της οργάνωσης αμειψισπορών. Οι μαθητές μπορούν να επιλέξουν καλλιέργειες κάλυψης, καλλιέργειες πράσινης κοπριάς και καλλιέργειες αλίευσης, ενσωματώνοντάς τις στη δομή της καλλιέργειας. Αξιολογούν κριτικά τα στοιχεία της αμειψισποράς και προτείνουν βελτιώσεις όπως απαιτείται.
 - 5. Ενοποίηση Προηγμένων Αγροτικών Τεχνολογιών:**
 - Οι μαθητές μπορούν να συνθέσουν τις γνώσεις τους για να εφαρμόσουν αποτελεσματικά αποτελέσματα από κλάδους όπως η μεταγονιδιοματική, η βιοπληροφορική και η γεωργία ακριβείας στην πράξη.
 - 6. Αειφόρος διαχείριση των υδάτων και διατήρηση της υγρασίας:**
 - Προσδιορίζουν βήματα για βιώσιμη διαχείριση του νερού και εφαρμόζουν κατευθυντήριες γραμμές καλλιέργειας εδάφους και δομές καλλιέργειας για τη διατήρηση της υγρασίας. Οι μαθητές αξιολογούν κριτικά τα αγροτεχνικά στοιχεία που σχετίζονται με τη διατήρηση της υγρασίας και προτείνουν λύσεις για εντοπισμένες προκλήσεις.
 - 7. Ο ρόλος της βιοποικιλότητας και η διαχείρισή της στη ΑΓ:**

- ο Οι μαθητές κατανοούν το ρόλο της βιοποικιλότητας στη ΑΓ και μπορούν να σχεδιάσουν και να εφαρμόσουν αλλαγές στη φυτική παραγωγή για να ενισχύσουν την ανάπτυξη της βιοποικιλότητας.
- 8. Μείωση των εκπομπών αερίων του θερμοκηπίου και πρακτικές βιώσιμης γεωργίας:**
- ο Αντιλαμβάνονται τον ρόλο της ΑΓ στη μείωση των εκπομπών αερίων του θερμοκηπίου και αναγνωρίζουν τα οικονομικά, περιβαλλοντικά και κοινωνικά οφέλη της. Οι μαθητές μπορούν να σχεδιάσουν γεωργικές διαδικασίες έχοντας αυτά τα στοιχεία κατά νου.
- 9. Η συμβολή της ΑΓ στην Αγροτική Ανάπτυξη:**
- ο Κατανοούν τη σημασία της ΑΓ στα πλαίσια της αγροτικής ανάπτυξης.
- 10. Αξιολόγηση και Βελτιστοποίηση Παραγωγικών Πρακτικών:**
- ο Οι μαθητές αναλύουν και αξιολογούν τους ρόλους των διαφόρων καλλιεργειών, λιβαδιών και ζώων στη ΑΓ. Εφαρμόζουν τις αρχές της ΑΓ για τον προγραμματισμό της παραγωγής καλλιεργειών, κηπευτικών, λιβαδιών και κτηνοτροφικών προϊόντων, αξιολογώντας τους δείκτες παραγωγής και βελτιστοποιώντας ανάλογα τις αποφάσεις.
- 11. Ανάλυση Μελέτης Περίπτωσης και Συνεχής Βελτίωση:**
- ο Θα έχουν τη δυνατότητα να διεξάγουν μελέτες περιπτώσεων, να αναλύουν τα αποτελέσματα και να τα συγκρίνουν με τα αποτελέσματα της συμβατικής γεωργίας. Οι μαθητές μπορούν να βγάλουν κατάλληλα συμπεράσματα και να βελτιώσουν τις μεθόδους ΑΓ με βάση τα ευρήματα της μελέτης.

Αυτοί οι μαθησιακοί στόχοι εξοπλίζουν τους μαθητές με ολοκληρωμένες δεξιότητες και γνώσεις που είναι απαραίτητες για την αποτελεσματική εφαρμογή και προώθηση των αναγεννητικών πρακτικών γεωργίας, έτσι ώστε να φτάσουν τα ακόλουθα μαθησιακά αποτελέσματα:

Γνώση:

- Οι μαθητές θα κατανοήσουν και θα χρησιμοποιήσουν θεμελιώδεις έννοιες της επιστήμης, της μηχανικής, της τεχνολογίας, της ασφάλειας της τροφικής αλυσίδας και της διαχείρισης που υποστηρίζουν την αναγεννητική γεωργία. Θα γνωρίζουν τις σύγχρονες τεχνολογίες ΑΓ και τις πρακτικές τους εφαρμογές, καθώς και τις περιβαλλοντικές και οικονομικές επιπτώσεις της γεωργικής παραγωγής. Θα κατανοήσουν επίσης τις προκλήσεις που θέτει η κλιματική αλλαγή και τη σημασία της προσαρμογής.

Δεξιότητες:

- Οι μαθητές θα είναι ικανοί να εργάζονται σε περιβάλλοντα συνεργασίας, να ερμηνεύουν με σαφήνεια και να κοινοποιούν επαγγελματικές οδηγίες στους υπαλλήλους. Θα είναι σε θέση να εντοπίζουν παράσιτα, παθογόνα, ζιζάνια και τους φυσικούς εχθρούς τους και να σχεδιάζουν και να εφαρμόζουν ολοκληρωμένη

διαχείριση παρασίτων με ελάχιστες χημικές εισροές. Επιπλέον, θα ερμηνεύουν, θα συμμορφώνονται και θα επιβάλλουν τους κανονισμούς και τη νομοθεσία που σχετίζονται με την ΑΓ. Οι ισχυρές επικοινωνιακές δεξιότητες θα τους επιτρέψουν να εκφράζουν και να υπερασπίζονται τις επαγγελματικές τους απόψεις και θέσεις σε περίπτωση διαφωνιών.

Στάση:

- Οι μαθητές θα υιοθετήσουν μια εποικοδομητική προσέγγιση σε επαγγελματικά ζητήματα, θα είναι ευαίσθητοι στις νέες τάσεις παραγωγής στην ΑΓ και θα προσπαθήσουν να τις εισαγάγουν. Θα εναρμονιστούν με τις περιβαλλοντικές πτυχές, την καλή διαβίωση των ζώων και την ασφάλεια των τροφίμων της γεωργικής παραγωγής, αντανακλώντας αυτή την ευαισθησία τόσο στην επαγγελματική τους στάση όσο και στην καθημερινή τους εργασία.

Αυτονομία:

- Οι μαθητές θα είναι ικανοί για ανεξάρτητη, αναγεννητική γεωργία και παροχή συμβουλών, αναλαμβάνοντας την ευθύνη για τις αποφάσεις και τις επιδόσεις τους. Θα κατανοήσουν και θα αντιπροσωπεύουν αξιόπιστα τη σημασία της ΑΓ τόσο σε εθνικό όσο και σε διεθνές επίπεδο. Δεσμευμένοι να διατηρήσουν και να ενισχύσουν τη θετική εικόνα της ΑΓ στην κοινωνία, η επικοινωνία τους θα διατυπώσει υπεύθυνα τις επαγγελματικές τους πεποιθήσεις. Θα εκφράσουν τις απόψεις τους ανεξάρτητα, επαγγελματικά και υπεύθυνα.

II. Μαθητές Δευτεροβάθμιας Εκπαίδευσης

Οι μαθητές της δευτεροβάθμιας εκπαίδευσης θα κατανοήσουν και θα δημιουργήσουν περιεχόμενο ερμηνευμένο στο γνωστικό τους επίπεδο μέσω του οποίου θα μπορούσαν να αναγνωρίζουν τη βάση και τα οφέλη της ΑΓ, προσπαθούν να τη χρησιμοποιούν και εμβαθύνουν τις γνώσεις τους.

III. Ενδιαφερόμενα μέρη (αγρότες)

Είναι σημαντικό για τους υπεύθυνους χάραξης πολιτικής και τις γεωργικές επιχειρήσεις να έχουν δημιουργικούς μηχανικούς με ενημερωμένες γνώσεις και καλές δεξιότητες συνεργασίας στην αγορά εργασίας. Ζητούνται φοιτητές που είναι σε θέση να εργάζονται σε ομάδες, να εφαρμόζουν δεξιότητες κριτικής σκέψης και να εργάζονται ανεξάρτητα. Όσοι επαγγελματίες ενδιαφέρονται για ένα μάθημα που καταρτίζεται με βάση τις αρχές του έργου REGINA θα έχουν τα απαραίτητα εργαλεία για την επίτευξη αυτών των στόχων.

Με την ολοκλήρωση του μαθήματος REGINA, **επαγγελματίες και αγρότες** θα αποκτήσουν νέες πληροφορίες που θα τους επιτρέψουν να ασκούν τις δραστηριότητές τους πιο αποτελεσματικά και με αυτοπεποίθηση. Θα λάβουν καθοδήγηση σχετικά με το πώς να κάνουν τη μετάβαση στην ΑΓ. Θα μάθουν για τα οφέλη και τους κινδύνους του προκειμένου να λάβουν υπεύθυνες και τεκμηριωμένες αποφάσεις για το μέλλον της επιχείρησής τους. Η εκμάθηση σχετικά με τα διεθνή ευρήματα στον τομέα θα δώσει την ευκαιρία να αποκτήσετε γνώσεις για την ΑΓ και να αποκτήσετε πρόσβαση σε επαγγελματικά έγκυρες γνώσεις σε ακαδημαϊκό επίπεδο.

Αποτελεσματική Μάθηση στην Τριτοβάθμια Εκπαίδευση

Η αποτελεσματική μάθηση στην τριτοβάθμια εκπαίδευση είναι μια σύνθετη και δυναμική διαδικασία που περιλαμβάνει όχι μόνο την απορρόφηση πληροφοριών αλλά και την ανάπτυξη κριτικής σκέψης, επίλυσης προβλημάτων και δεξιοτήτων ανεξάρτητης μάθησης. Καθώς το εκπαιδευτικό τοπίο εξελίσσεται, το ίδιο συμβαίνει και με τις μεθόδους και τις πλατφόρμες που χρησιμοποιούνται για τη διευκόλυνση της μάθησης. Για την επίτευξη αυτών των στόχων διερευνούμε τα στοιχεία της αποτελεσματικής μάθησης στην τριτοβάθμια εκπαίδευση, εστιάζοντας στους ρόλους διαφορετικών πλατφορμών μάθησης, διαλέξεων, πρακτικών ασκήσεων και ηλεκτρονικής μάθησης και αναφερόμαστε στην προσαρμογή τους σε άλλα επίπεδα εκπαίδευσης.

Ο ρόλος των πλατφορμών μάθησης στη σύγχρονη εκπαίδευση

Οι πλατφόρμες μάθησης είναι απαραίτητες στη σύγχρονη εκπαίδευση, παρέχοντας εργαλεία και πόρους που υποστηρίζουν τόσο τη διδασκαλία όσο και τη μάθηση. Αυτές οι πλατφόρμες μπορούν να κατηγοριοποιηθούν σε παραδοσιακά περιβάλλοντα τάξης, διαδικτυακά συστήματα διαχείρισης μάθησης και υβριδικά μοντέλα.

Συστήματα Διαχείρισης Μάθησης (LMS) όπως το Blackboard, το Moodle και το Canvas χρησιμοποιούνται ευρέως στην τριτοβάθμια εκπαίδευση. Αυτές οι πλατφόρμες προσφέρουν μια κεντρική τοποθεσία για υλικό μαθημάτων, εργασίες, αξιολογήσεις και επικοινωνία. Διευκολύνουν την οργάνωση και την προσβασιμότητα, επιτρέποντας στους μαθητές να διαχειρίζονται αποτελεσματικά τα μαθήματά τους. Τα LMS υποστηρίζουν επίσης διάφορους τύπους περιεχομένου, όπως βίντεο, αναγνώσεις, κουίζ και διαδραστικές προσομοιώσεις, καλύπτοντας διαφορετικές μαθησιακές προτιμήσεις.

Ένα από τα βασικά οφέλη των LMS είναι η ικανότητά τους να παρέχουν έγκαιρη ανατροφοδότηση. Οι εκπαιδευτές μπορούν γρήγορα να βαθμολογήσουν τις εργασίες και να υποβάλουν σχόλια, βοηθώντας τους μαθητές να κατανοήσουν τα δυνατά τους σημεία και τους τομείς προς βελτίωση. Τα LMS επιτρέπουν επίσης την αλληλεπίδραση μεταξύ ομοτίμων μέσω φόρουμ συζήτησης και ομαδικών έργων, ενισχύοντας ένα συνεργατικό περιβάλλον μάθησης.

Υβριδικές πλατφόρμες μάθησης συνδυάζει την ηλεκτρονική και τη διαπροσωπική διδασκαλία, συνδυάζοντας την ευελιξία της διαδικτυακής μάθησης με τα οφέλη της πρόσωπο με πρόσωπο αλληλεπίδρασης. Αυτή η προσέγγιση επιτρέπει μια πιο εξατομικευμένη μαθησιακή εμπειρία, καθώς οι μαθητές μπορούν να ασχοληθούν με το ψηφιακό περιεχόμενο με τον δικό τους ρυθμό, ενώ εξακολουθούν να λαμβάνουν άμεση υποστήριξη από εκπαιδευτές και συνομηλίκους κατά τη διάρκεια των προσωπικών συνεδριών. Τα υβριδικά μοντέλα είναι ιδιαίτερα αποτελεσματικά στην προώθηση της ενεργητικής μάθησης και δέσμευσης, καθώς ενθαρρύνουν τους μαθητές να προετοιμαστούν και να συμμετέχουν ενεργά σε δραστηριότητες στην τάξη.

Ο Ρόλος των Διαλέξεων

Οι διαλέξεις αποτελούν ακρογωνιαίο λίθο της τριτοβάθμιας εκπαίδευσης για αιώνες και συνεχίζουν να διαδραματίζουν κρίσιμο ρόλο στην αποτελεσματική μάθηση. Ενώ η παραδοσιακή μορφή διαλέξεων έχει επικριθεί για την παθητική της φύση, οι σύγχρονες προσεγγίσεις στη διδασκαλία μπορούν να βελτιώσουν το επίπεδο εμπλοκής των μαθητών και τα μαθησιακά αποτελέσματα.

Παραδοσιακές Διαλέξεις εμπλέκουν τον εκπαιδευτή να παραδίδει περιεχόμενο σε μια μεγάλη ομάδα μαθητών, συχνά με τη βοήθεια οπτικών βοηθημάτων όπως διαφάνειες. Αυτή η μέθοδος είναι αποτελεσματική για την κάλυψη σημαντικού όγκου υλικού σε σύντομο χρονικό διάστημα και είναι ιδιαίτερα χρήσιμη για την εισαγωγή νέων εννοιών και την παροχή μιας ολοκληρωμένης επισκόπησης ενός θέματος.

Ωστόσο, οι παραδοσιακές διαλέξεις μπορούν να βελτιωθούν μέσω διαφόρων τεχνικών που προωθούν την ενεργητική μάθηση. Οι ****Διαδραστικές Διαλέξεις**** ενσωματώνουν στοιχεία όπως ερωτήσεις, συζητήσεις και δραστηριότητες εντός της τάξης για την ενεργή συμμετοχή των μαθητών. Για παράδειγμα, η ****Σωκρατική μέθοδος**** περιλαμβάνει τον εκπαιδευτή να θέτει ερωτήσεις που προκαλούν σκέψη και να ενθαρρύνει τους μαθητές να συζητήσουν και να συζητήσουν τις απαντήσεις τους. Αυτή η προσέγγιση βοηθά τους μαθητές να αναπτύξουν δεξιότητες κριτικής σκέψης και εμβαθύνει την κατανόησή τους για το υλικό.

Αναποδογυρισμένες αίθουσες διδασκαλίας είναι μια άλλη καινοτόμος προσέγγιση στη διάλεξη. Σε μια αναποδογυρισμένη τάξη, οι μαθητές εξετάζουν το υλικό διάλεξης (όπως διαλέξεις βίντεο ή αναγνώσεις) πριν από το μάθημα, ελευθερώνοντας χρόνο στην τάξη για διαδραστικές δραστηριότητες όπως συζητήσεις, επίλυση προβλημάτων και ομαδική εργασία. Αυτό το μοντέλο ενθαρρύνει την ενεργό συμμετοχή και επιτρέπει στους εκπαιδευτές να παρέχουν πιο εξατομικευμένη υποστήριξη.

Διαλέξεις προσκεκλημένων και ομιλίες ειδικών μπορεί επίσης να εμπλουτίσει τη μαθησιακή εμπειρία. Η πρόσκληση επαγγελματιών και ειδικών από διάφορους τομείς να μοιραστούν τις ιδέες και τις εμπειρίες τους εκθέτει τους μαθητές σε πραγματικές εφαρμογές της θεωρητικής γνώσης και παρέχει έμπνευση και κίνητρο.

Ο Ρόλος των Πρακτικών Ασκήσεων/Πρακτικών

Οι πρακτικές ασκήσεις είναι απαραίτητες για την αποτελεσματική μάθηση στην τριτοβάθμια εκπαίδευση, καθώς επιτρέπουν στους μαθητές να εφαρμόσουν τη θεωρητική γνώση σε πραγματικές συνθήκες. Αυτές οι ασκήσεις μπορούν να λάβουν διάφορες μορφές, όπως εργαστηριακή εργασία, μελέτες περιπτώσεων, προσομοιώσεις και πρακτικά έργα.

Μελέτες περίπτωσης χρησιμοποιούνται ευρέως σε τομείς όπως οι επιχειρήσεις, το δίκαιο και οι κοινωνικές επιστήμες. Περιλαμβάνουν την ανάλυση πραγματικών ή υποθετικών σεναρίων για τον εντοπισμό προβλημάτων, την αξιολόγηση των επιλογών και την πρόταση λύσεων. Οι μελέτες περιπτώσεων ενθαρρύνουν τους μαθητές να σκέφτονται κριτικά και να εφαρμόζουν

τις γνώσεις τους σε πολύπλοκα ζητήματα του πραγματικού κόσμου. Προωθούν επίσης την ανάπτυξη δεξιοτήτων επίλυσης προβλημάτων και λήψης αποφάσεων.

Μάθηση βάσει έργου (PBL) περιλαμβάνει μαθητές που εργάζονται σε εκτεταμένα έργα που απαιτούν έρευνα, σχεδιασμό και εκτέλεση. Τα έργα μπορεί να είναι ατομικά ή ομαδικά και συχνά καταλήγουν σε μια τελική παρουσίαση ή έκθεση. Το PBL προωθεί τη βαθιά μάθηση ενθαρρύνοντας τους μαθητές να εξερευνήσουν θέματα σε βάθος και να εφαρμόσουν δημιουργικά τις γνώσεις τους. Βοηθά επίσης στην ανάπτυξη σημαντικών δεξιοτήτων όπως η διαχείριση χρόνου, η συνεργασία και η επικοινωνία.

Ο ρόλος της ηλεκτρονικής μάθησης

Η ηλεκτρονική μάθηση ή ηλεκτρονική μάθηση αναφέρεται στη χρήση ψηφιακών τεχνολογιών για την παροχή και την υποστήριξη της εκπαίδευσης. Η ηλεκτρονική μάθηση περιλαμβάνει ένα ευρύ φάσμα δραστηριοτήτων, από πλήρως διαδικτυακά μαθήματα έως συμπληρωματικούς διαδικτυακούς πόρους που χρησιμοποιούνται σε παραδοσιακά περιβάλλοντα στην τάξη. Ο ρόλος της ηλεκτρονικής μάθησης στην τριτοβάθμια εκπαίδευση έχει αυξηθεί σημαντικά τα τελευταία χρόνια, λόγω των εξελίξεων της τεχνολογίας και της αυξανόμενης ζήτησης για ευέλικτες και προσβάσιμες επιλογές μάθησης.

Πλήρως Διαδικτυακά Μαθήματα παρέχουν ευελιξία και ευκολία, επιτρέποντας στους μαθητές να σπουδάζουν από οπουδήποτε και ανά πάσα στιγμή. Τα διαδικτυακά μαθήματα περιλαμβάνουν συχνά μια ποικιλία πόρων πολυμέσων, όπως διαλέξεις βίντεο, διαδραστικές προσομοιώσεις και διαδικτυακές συζητήσεις, που καλύπτουν διαφορετικά στυλ μάθησης. Μπορούν επίσης να είναι πιο προσιτά σε μη παραδοσιακούς φοιτητές, όπως επαγγελματίες που εργάζονται ή άτομα με οικογενειακές υποχρεώσεις.

Μικτή μάθηση συνδυάζει ηλεκτρονική και πρόσωπο με πρόσωπο διδασκαλία, προσφέροντας μια ισορροπημένη προσέγγιση που αξιοποιεί τα δυνατά σημεία και των δύο μεθόδων. Σε ένα μικτό περιβάλλον μάθησης, οι μαθητές μπορούν να επωφεληθούν από την ευελιξία της διαδικτυακής μάθησης, ενώ εξακολουθούν να έχουν ευκαιρίες για προσωπική αλληλεπίδραση και υποστήριξη. Αυτό το μοντέλο μπορεί να ενισχύσει τη δέσμευση και να προσφέρει μια πιο ολοκληρωμένη εμπειρία μάθησης.

Μαζικά ανοιχτά διαδικτυακά μαθήματα (MOOC) είναι μια μορφή ηλεκτρονικής μάθησης που προσφέρει δωρεάν ή χαμηλού κόστους μαθήματα σε μεγάλο αριθμό συμμετεχόντων. Τα MOOC παρέχουν πρόσβαση σε υψηλής ποιότητας εκπαιδευτικό περιεχόμενο από κορυφαία πανεπιστήμια και ιδρύματα παγκοσμίως. Ενώ τα MOOC είναι συχνά αυτοκινούμενα και απαιτούν υψηλό βαθμό αυτοκίνητρου, προσφέρουν ευκαιρίες για δια βίου μάθηση και επαγγελματική εξέλιξη.

Αν και οι ακόλουθες μέθοδοι δεν περιλαμβάνονται στο έργο REGINA, για λόγους πληρότητας θεωρούμε ότι είναι σημαντικό να αναφέρουμε:

Εργαστηριακές Εργασίες είναι ιδιαίτερα σημαντική στους κλάδους της επιστήμης και της μηχανικής. Τα εργαστήρια παρέχουν στους μαθητές την ευκαιρία να διεξάγουν πειράματα, να συλλέγουν δεδομένα και να αναλύουν αποτελέσματα, ενισχύοντας την κατανόησή τους για τις επιστημονικές αρχές και τεχνικές. Η πρακτική εμπειρία στο εργαστήριο βοηθά επίσης τους μαθητές να αναπτύξουν σημαντικές δεξιότητες όπως η ακρίβεια, η προσοχή στη λεπτομέρεια και η κριτική ανάλυση. – δεν εφαρμόζεται στο έργο REGINA, αλλά θεωρούμε σημαντικό να το αναφέρουμε.

Προσομοιώσεις και Παιχνίδι Ρόλων Οι δραστηριότητες είναι αποτελεσματικές για τη διδασκαλία δεξιοτήτων που απαιτούν πρακτική και εμπειρία, όπως δεξιότητες διαπραγμάτευσης στην επιχείρηση. Οι προσομοιώσεις παρέχουν ένα ασφαλές περιβάλλον στους μαθητές να πειραματιστούν και να μάθουν από τα λάθη τους χωρίς πραγματικές συνέπειες. Το παιχνίδι ρόλων μπορεί επίσης να ενισχύσει την ενσυναίσθηση και την κατανόηση επιτρέποντας στους μαθητές να βιώσουν διαφορετικές προοπτικές.

Εικονικά Περιβάλλοντα Μάθησης (VLEs) είναι πλατφόρμες που υποστηρίζουν την ηλεκτρονική μάθηση παρέχοντας εργαλεία για την παράδοση περιεχομένου, την επικοινωνία και την αξιολόγηση. Τα VLE επιτρέπουν στους εκπαιδευτές να δημιουργούν και να διαχειρίζονται διαδικτυακά μαθήματα, να διευκολύνουν τις συζητήσεις και να παρακολουθούν την πρόοδο των μαθητών. Παρέχουν επίσης στους μαθητές πρόσβαση σε πληθώρα πόρων και εργαλείων υποστήριξης, ενισχύοντας τη μαθησιακή εμπειρία.

Στρατηγικές για Αποτελεσματική Μάθηση

Για να μεγιστοποιήσουν τα οφέλη από διάφορες πλατφόρμες μάθησης, διαλέξεις, πρακτικές ασκήσεις και ηλεκτρονική μάθηση, οι μαθητές μπορούν να υιοθετήσουν διάφορες στρατηγικές για αποτελεσματική μάθηση στην τριτοβάθμια εκπαίδευση.

Ενεργός Δέσμευση περιλαμβάνει την ενεργή συμμετοχή στη μαθησιακή διαδικασία παρά την παθητική απορρόφηση πληροφοριών. Αυτό περιλαμβάνει την υποβολή ερωτήσεων, τη συμμετοχή σε συζητήσεις και την κριτική ενασχόληση με το υλικό του μαθήματος. Η ενεργή δέσμευση βοηθά στην εμπάθυνση της κατανόησης και στη βελτίωση της διατήρησης.

Διαχείριση Χρόνου είναι ζωτικής σημασίας για την εξισορρόπηση των απαιτήσεων των μαθημάτων, των πρακτικών ασκήσεων και άλλων ευθυνών. Η αποτελεσματική διαχείριση του χρόνου περιλαμβάνει τον καθορισμό προτεραιοτήτων, τη δημιουργία ενός προγράμματος μελέτης και τον διαχωρισμό των εργασιών σε διαχειρίσιμα κομμάτια. Εργαλεία όπως ημερολόγια και λίστες υποχρεώσεων μπορούν να βοηθήσουν τους μαθητές να παραμείνουν οργανωμένοι και συγκεντρωμένοι.

Συνεργατική Μάθηση ενθαρρύνει τους μαθητές να συνεργαστούν για την επίτευξη κοινών στόχων. Οι συνεδρίες ομαδικής μελέτης, η διδασκαλία από ομοτίμους και τα συλλογικά έργα

μπορούν να βελτιώσουν την κατανόηση και να παρέχουν διαφορετικές προοπτικές για το υλικό. Η συνεργασία βοηθά επίσης στην ανάπτυξη σημαντικών διαπροσωπικών δεξιοτήτων.

Αυτοκατευθυνόμενη Μάθηση περιλαμβάνει την ανάληψη ευθύνης για τη δική του μάθηση. Αυτό περιλαμβάνει τον καθορισμό μαθησιακών στόχων, την αναζήτηση πρόσθετων πόρων και τον προβληματισμό σχετικά με την πρόοδο. Οι αυτοκατευθυνόμενοι εκπαιδευόμενοι είναι προορατικοί και έχουν κίνητρα, συχνά υπερβαίνουν τις απαιτήσεις του μαθήματος για να εμβαθύνουν τις γνώσεις και τις δεξιότητές τους.

Αξιοποίηση πόρων σημαίνει αποτελεσματικά αξιοποίηση των διαθέσιμων πλατφορμών μάθησης, εργαλείων και υπηρεσιών υποστήριξης. Αυτό μπορεί να περιλαμβάνει παρακολούθηση ωρών γραφείου, αναζήτηση βοήθειας από καθηγητές, χρήση διαδικτυακών πόρων και συμμετοχή σε ομάδες μελέτης. Η αξιοποίηση αυτών των πόρων μπορεί να προσφέρει πρόσθετη υποστήριξη και να βελτιώσει τα μαθησιακά αποτελέσματα.

Προκλήσεις και Λύσεις

Ενώ υπάρχουν πολυάριθμες στρατηγικές και μέθοδοι για την υποστήριξη της αποτελεσματικής μάθησης στην τριτοβάθμια εκπαίδευση, οι μαθητές μπορεί επίσης να αντιμετωπίσουν διάφορες προκλήσεις. Η κατανόηση αυτών των προκλήσεων και η εφαρμογή λύσεων βοηθούν τους μαθητές να ξεπεράσουν τα εμπόδια και να επιτύχουν.

Αναβολή είναι μια κοινή πρόκληση που μπορεί να εμποδίσει την αποτελεσματική μάθηση. Οι μαθητές μπορούν να ξεπεράσουν την αναβλητικότητα χωρίζοντας τις εργασίες σε μικρότερα, διαχειρίσιμα βήματα, θέτοντας προθεσμίες και χρησιμοποιώντας εργαλεία όπως χρονόμετρα για να παραμείνουν συγκεντρωμένοι.

Στρες και εξουθένωση είναι σημαντικά ζητήματα, ειδικά για τους μαθητές που εξισορροπούν πολλαπλές αρμοδιότητες. Η διαχείριση του άγχους περιλαμβάνει την εξάσκηση της αυτοφροντίδας, τη διατήρηση ενός υγιεινού τρόπου ζωής, την αποφυγή της υπερβολικής επιτυχίας και την αναζήτηση υποστήριξης όταν χρειάζεται. Η διαχείριση του χρόνου και ο καθορισμός ρεαλιστικών στόχων μπορούν επίσης να βοηθήσουν στη μείωση του άγχους.

Περισπασμοί μπορεί να εμποδίσει τη συγκέντρωση και την παραγωγικότητα. Η δημιουργία ενός ειδικού χώρου μελέτης, η ελαχιστοποίηση των διακοπών και η χρήση τεχνικών όπως η τεχνική Pomodoro (εργασία σε εστιασμένα διαστήματα με μικρά διαλείμματα) μπορεί να βοηθήσει στη διατήρηση της εστίασης.

Έλλειψη κινήτρων μπορεί να αντιμετωπιστεί θέτοντας σαφείς, εφικτούς στόχους, βρίσκοντας τη συνάφεια στο υλικό και επιβραβεύοντας τον εαυτό σας για την ολοκλήρωση των εργασιών. Η ενασχόληση με συνομηλίκους και εκπαιδευτές μπορεί επίσης να προσφέρει κίνητρα και υποστήριξη.

Πρόσβαση στην Τεχνολογία και το αξιόπιστο διαδίκτυο μπορεί να αποτελέσει εμπόδιο για ορισμένους μαθητές, ιδιαίτερα σε απομακρυσμένες ή υποεξυπηρετούμενες περιοχές. Τα ιδρύματα μπορούν να βοηθήσουν παρέχοντας πόρους όπως δανεικούς φορητούς υπολογιστές, υποτροφίες Διαδικτύου και πρόσβαση στην τεχνολογία στην πανεπιστημιούπολη.

Η εφαρμογή και προσαρμογή των προαναφερθέντων μεθόδων δημιουργεί ευκαιρίες για συλλογική σκέψη μεταξύ ατόμων διαφορετικών εκπαιδευτικών βαθμίδων (δευτεροβάθμιας εκπαίδευσης, ενήλικες), διευκολύνοντας την ομαλή επικοινωνία στις τρέχουσες και μελλοντικές κοινές τους προσπάθειες.

Το μέλλον της μάθησης στην τριτοβάθμια εκπαίδευση

Καθώς η τεχνολογία συνεχίζει να προοδεύει και το εκπαιδευτικό τοπίο εξελίσσεται, το μέλλον της μάθησης στην τριτοβάθμια εκπαίδευση πιθανότατα θα έχει περαιτέρω ενσωμάτωση καινοτόμων μεθόδων και πλατφορμών. Τάσεις όπως η εξατομικευμένη μάθηση, η τεχνητή νοημοσύνη και η εικονική πραγματικότητα είναι έτοιμες να μεταμορφώσουν τον τρόπο με τον οποίο οι μαθητές μαθαίνουν και ασχολούνται με το περιεχόμενο.

Εξατομικευμένη Μάθηση χρησιμοποιεί δεδομένα και αναλυτικά στοιχεία για να προσαρμόσει τις εκπαιδευτικές εμπειρίες στις μεμονωμένες ανάγκες και προτιμήσεις των μαθητών. Οι τεχνολογίες προσαρμογής μάθησης μπορούν να παρέχουν εξατομικευμένους πόρους και υποστήριξη, βοηθώντας τους μαθητές να προοδεύουν με τον δικό τους ρυθμό και να επικεντρώνονται σε τομείς όπου χρειάζονται βελτίωση.

Τεχνητή Νοημοσύνη (AI) έχει τη δυνατότητα να φέρει επανάσταση στην εκπαίδευση παρέχοντας έξυπνα συστήματα διδασκαλίας, αυτοματοποιημένη βαθμολόγηση και προγνωστικά αναλυτικά στοιχεία. Η τεχνητή νοημοσύνη μπορεί να εντοπίσει τα δυνατά και τα αδύνατα σημεία των μαθητών, προσφέροντας εξατομικευμένα σχόλια και συστάσεις για περαιτέρω μελέτη. Αυτό μπορεί να βελτιώσει τη μαθησιακή εμπειρία παρέχοντας στοχευμένη υποστήριξη και μειώνοντας τον διοικητικό φόρτο για τους εκπαιδευτές.

Εικονική πραγματικότητα (VR) και επαυξημένη πραγματικότητα (AR) προσφέρουν καθηλωτικές μαθησιακές εμπειρίες που μπορούν να κάνουν τις σύνθετες έννοιες πιο προσιτές και ελκυστικές. Το VR και το AR μπορούν να προσομοιώσουν περιβάλλοντα και σενάρια πραγματικού κόσμου, επιτρέποντας στους μαθητές να εξασκήσουν δεξιότητες και να εξερευνήσουν θέματα με πρακτικό τρόπο. Αυτές οι τεχνολογίες μπορεί να είναι ιδιαίτερα ωφέλιμες σε τομείς όπως η έρευνα, η γεωργία, η μηχανική και η αρχιτεκτονική, όπου η πρακτική εμπειρία είναι ζωτικής σημασίας.

Gamification περιλαμβάνει την ενσωμάτωση στοιχείων που μοιάζουν με παιχνίδι στη διαδικασία μάθησης για να αυξηθεί το κίνητρο και η δέσμευση. Αυτό μπορεί να περιλαμβάνει πόντους, σήματα και ανταμοιβές για την ολοκλήρωση εργασιών και την επίτευξη στόχων. Το gamification μπορεί να κάνει τη μάθηση πιο διαδραστική και ευχάριστη, με βάση την εστίαση ενθαρρύνοντας τους μαθητές να παραμείνουν αφοσιωμένοι και παρακινημένοι.

Συμπερασματικά, η αποτελεσματική μάθηση στην τριτοβάθμια εκπαίδευση είναι μια πολύπλευρη διαδικασία που περιλαμβάνει την αξιοποίηση διαφόρων πλατφορμών μάθησης, διαλέξεων, πρακτικών ασκήσεων και μεθόδων ηλεκτρονικής μάθησης. Υιοθετώντας στρατηγικές όπως η ενεργός δέσμευση, η διαχείριση χρόνου, η συνεργατική μάθηση, η αυτοκατευθυνόμενη μάθηση και η χρήση των διαθέσιμων πόρων, οι μαθητές μπορούν να βελτιώσουν τα μαθησιακά τους αποτελέσματα. Η αντιμετώπιση προκλήσεων όπως η

αναβλητικότητα, το άγχος, οι περισπασμοί, η έλλειψη κινήτρων και η πρόσβαση στην τεχνολογία είναι επίσης ζωτικής σημασίας για την επιτυχία. Καθώς η τεχνολογία συνεχίζει να εξελίσσεται, το μέλλον της μάθησης στην τριτοβάθμια εκπαίδευση πιθανότατα θα δει περαιτέρω καινοτομίες που ενισχύουν τη μαθησιακή εμπειρία και προετοιμάζουν καλύτερα τους μαθητές για τη μελλοντική τους σταδιοδρομία.

Η προσαρμογή αυτής της μεθόδου στη δευτεροβάθμια εκπαίδευση και στην εκπαίδευση ενηλίκων διασφαλίζει ότι τα άτομα που συμμετέχουν στο εκπαιδευτικό σύστημα θα κατανοούν με συνέπεια το ένα το άλλο.

Το μάθημα που απευθύνεται σε ενήλικες σχεδιάζεται να παραδοθεί στο πλαίσιο της μη τυπικής μάθησης και παρόλο που βασίζεται στο υλικό που αναπτύχθηκε για την τριτοβάθμια εκπαίδευση, είναι απλοποιημένο για να ταιριάζει στις μαθησιακές ανάγκες και δυνατότητες της εκπαίδευσης ενηλίκων, συμπληρωμένο με θέματα που είναι ιδιαίτερα σχετικές και ενδιαφέρουσες για τους αγρότες. Μια σημαντική πτυχή της παράδοσης μαθημάτων που απευθύνεται σε ενήλικες είναι η απεικόνιση θεωρητικών ζητημάτων μέσω περιπτώσιολογικών μελετών και η ενθάρρυνση των συμμετεχόντων εκπαιδευομένων να συσχετίσουν τέτοια πρακτικά παραδείγματα με τις δικές τους εμπειρίες, προκειμένου να κατανοήσουν πώς οι τρέχουσες πρακτικές μπορούν να μετατραπούν σε αναγεννητικές.

Gamification στην τριτοβάθμια εκπαίδευση: περισσότερες λεπτομέρειες – Μπορεί η μελέτη να είναι λίγο λιγότερο επώδυνη;

Θεωρητικό υπόβαθρο

Η παιχνιδιοποίηση βασίζεται σε πολλές εκπαιδευτικές θεωρίες, συμπεριλαμβανομένου του κονστρουκτιβισμού, του συμπεριφορισμού και της θεωρίας του γνωστικού φορτίου. Η κονστρουκτιβιστική θεωρία, που προτάθηκε από τον Jean Piaget, τονίζει τη σημασία της ενεργητικής μάθησης όπου οι μαθητές κατασκευάζουν τη γνώση μέσω της εμπειρίας και της αλληλεπίδρασης. Το gamification ευθυγραμμίζεται με αυτή τη θεωρία παρέχοντας διαδραστικές και καθηλωτικές εμπειρίες που ενθαρρύνουν την ενεργό συμμετοχή. Ο συμπεριφορισμός, που σχετίζεται με τον BF Skinner, εστιάζει στην ενίσχυση και την τιμωρία για να διαμορφώσει τη συμπεριφορά. Παιχνιδιοποιημένα στοιχεία όπως πόντοι, σήματα και πίνακες κατάταξης χρησιμεύουν ως ενισχύσεις που παρακινούν τους μαθητές να συμμετάσχουν σε επιθυμητές συμπεριφορές. Η θεωρία του γνωστικού φορτίου, που αναπτύχθηκε από τον John Sweller, υποστηρίζει ότι οι μαθητές έχουν περιορισμένη γνωστική ικανότητα και ο αποτελεσματικός εκπαιδευτικός σχεδιασμός θα πρέπει να ελαχιστοποιεί το εξωτερικό γνωστικό φορτίο. Το gamification μπορεί να βοηθήσει στη διαχείριση του γνωστικού φόρτου αναλύοντας σύνθετες εργασίες σε διαχειρίσιμες προκλήσεις που μοιάζουν με παιχνίδι.

Εφαρμογή Gamification στην Τριτοβάθμια Εκπαίδευση

Η εφαρμογή της παιχνιδιοποίησης στην τριτοβάθμια εκπαίδευση μπορεί να λάβει διάφορες μορφές, που κυμαίνονται από απλά στοιχεία παιχνιδιού έως πλήρως παιχνιδιοποιημένα μαθήματα. Οι κοινές στρατηγικές παιχνιδιού περιλαμβάνουν:

1. Πόντοι, σήματα και βαθμολογικοί πίνακες: Αυτά τα στοιχεία χρησιμοποιούνται για την επιβράβευση των μαθητών για την ολοκλήρωση εργασιών, την επίτευξη ορόσημων και τη διάκριση στις σπουδές τους. Οι πόντοι συσσωρεύονται με την πάροδο του χρόνου, τα σήματα υποδηλώνουν επιτεύγματα και οι βαθμολογικοί πίνακες δημιουργούν μια αίσθηση ανταγωνισμού και επιτευγμάτων.
2. Αποστολές και προκλήσεις: Το περιεχόμενο του μαθήματος μπορεί να δομηθεί ως μια σειρά αποστολών ή προκλήσεων που πρέπει να ολοκληρώσουν οι μαθητές. Αυτή η προσέγγιση κάνει τη μάθηση πιο ελκυστική και παρέχει μια αίσθηση προόδου.
3. Επίπεδα και πρόοδος: Ομοίως με τα βιντεοπαιχνίδια, το εκπαιδευτικό περιεχόμενο μπορεί να χωριστεί σε διάφορα επίπεδα που πρέπει να ολοκληρώσουν οι μαθητές για να προχωρήσουν. Αυτή η δομή παρέχει σαφείς στόχους και παρακινεί τους μαθητές να προχωρήσουν μέσα από το υλικό.
4. Άμεση ανατροφοδότηση: Η παιχνιδιοποίηση συχνά περιλαμβάνει μηχανισμούς άμεσης ανατροφοδότησης που βοηθούν τους μαθητές να κατανοήσουν την απόδοσή τους και τους τομείς για βελτίωση. Αυτό μπορεί να υλοποιηθεί μέσω αυτοματοποιημένων κούιζ, διαδραστικών προσομοιώσεων και άλλων ψηφιακών εργαλείων.

5. Συνεργασία και ανταγωνισμός: Τα Gamified μαθήματα μπορούν να περιλαμβάνουν συνεργατικά έργα και ανταγωνιστικά στοιχεία που ενθαρρύνουν την ομαδική εργασία και την αλληλεπίδραση με τους ομοτίμους. Αυτές οι δραστηριότητες βοηθούν στην ανάπτυξη κοινωνικών δεξιοτήτων και ενισχύουν την αίσθηση της κοινότητας.

Οφέλη από το Gamification στην Τριτοβάθμια Εκπαίδευση

Η εφαρμογή του gamification στην τριτοβάθμια εκπαίδευση προσφέρει πολλά οφέλη:

1. **Αυξημένη δέσμευση και κίνητρο:** Η παιχνιδοποίηση κάνει τη μάθηση πιο ευχάριστη και ελκυστική, γεγονός που μπορεί να οδηγήσει σε υψηλότερα επίπεδα κινήτρων και διαρκές ενδιαφέρον για το θέμα. Η διαδραστική και δυναμική φύση των παιχνιδοποιημένων δραστηριοτήτων μπορεί να τραβήξει την προσοχή των μαθητών και να ενθαρρύνει την ενεργό συμμετοχή.
2. **Βελτιωμένα μαθησιακά αποτελέσματα:** Μελέτες έχουν δείξει ότι η παιχνιδοποίηση μπορεί να βελτιώσει τα μαθησιακά αποτελέσματα προωθώντας τη βαθύτερη κατανόηση και διατήρηση του υλικού. Η χρήση στοιχείων του παιχνιδιού μπορεί να βοηθήσει στην ενίσχυση των βασικών εννοιών και στην παροχή πολλαπλών ευκαιριών για εξάσκηση και εφαρμογή.
3. **Εξατομικευμένη μάθηση:** Τα Gamified συστήματα μπορούν να προσαρμοστούν σε μεμονωμένα στυλ και ρυθμούς μάθησης, παρέχοντας μια εξατομικευμένη μαθησιακή εμπειρία. Αυτή η προσαρμογή μπορεί να βοηθήσει στην αντιμετώπιση των διαφορετικών αναγκών των μαθητών και να υποστηρίξει τη διαφοροποιημένη διδασκαλία.
4. **Ανάπτυξη δεξιοτήτων του 21ου αιώνα:** Η παιχνιδοποίηση μπορεί να βοηθήσει στην ανάπτυξη κρίσιμων δεξιοτήτων του 21ου αιώνα, όπως η επίλυση προβλημάτων, η κριτική σκέψη, η συνεργασία και ο ψηφιακός γραμματισμός. Αυτές οι δεξιότητες είναι απαραίτητες για την επιτυχία στο σύγχρονο εργατικό δυναμικό και δίνονται ολοένα και περισσότερο έμφαση στην τριτοβάθμια εκπαίδευση.
5. **Άμεση ανατροφοδότηση και αξιολόγηση:** Τα Gamified συστήματα παρέχουν συχνά ανατροφοδότηση και αξιολόγηση σε πραγματικό χρόνο, επιτρέποντας στους μαθητές να παρακολουθούν την πρόοδό τους και να εντοπίζουν τομείς προς βελτίωση. Αυτός ο άμεσος βρόχος ανατροφοδότησης μπορεί να ενισχύσει την αυτορρύθμιση και να προωθήσει μια νοοτροπία ανάπτυξης.

Προκλήσεις και Περιορισμοί

Παρά τα πιθανά οφέλη του, το gamification στην τριτοβάθμια εκπαίδευση παρουσιάζει επίσης αρκετές προκλήσεις και περιορισμούς:

1. **Πολυπλοκότητα υλοποίησης:** Ο σχεδιασμός και η υλοποίηση παιχνιδοποιημένων μαθημάτων μπορεί να είναι περίπλοκη και χρονοβόρα. Απαιτεί προσεκτικό σχεδιασμό, δημιουργικότητα και τεχνική τεχνογνωσία για τη δημιουργία αποτελεσματικών και ελκυστικών στοιχείων παιχνιδιού.
2. **Περιορισμοί πόρων:** Η ανάπτυξη παιχνιδοποιημένου περιεχομένου και η απόκτηση της απαραίτητης τεχνολογίας μπορεί να είναι δαπανηρή. Πολλά ιδρύματα ενδέχεται να αντιμετωπίσουν δημοσιονομικούς περιορισμούς που περιορίζουν την ικανότητά τους να εφαρμόσουν πλήρως το παιχνίδι.
3. **Αντίσταση στην Αλλαγή:** Μερικοί εκπαιδευτικοί και μαθητές μπορεί να αντιστέκονται στην υιοθέτηση της παιχνιδοποίησης λόγω μη εξοικείωσης ή σκεπτικισμού σχετικά με την

αποτελεσματικότητά της. Η υπέρβαση αυτής της αντίστασης απαιτεί την επίδειξη της αξίας και του αντίκτυπου των παιχνιδιοποιημένων μαθησιακών εμπειριών.

4. Κίνδυνος επιφανειακής δέσμευσης: Υπάρχει κίνδυνος οι μαθητές να επικεντρωθούν περισσότερο στην απόκτηση ανταμοιβών και στην επίτευξη υψηλών βαθμολογιών παρά στην πραγματική ενασχόληση με το υλικό. Η διασφάλιση ότι τα παιχνιδιοποιημένα στοιχεία ευθυγραμμίζονται με τους ουσιαστικούς μαθησιακούς στόχους είναι ζωτικής σημασίας – και εξαιρετικά δύσκολο – για την αποφυγή της επιφανειακής εμπλοκής.

5. Ισότητα και προσβασιμότητα: Η διασφάλιση ότι οι παιχνιδιοποιημένες μαθησιακές εμπειρίες είναι προσβάσιμες σε όλους τους μαθητές, συμπεριλαμβανομένων εκείνων με αναπηρίες, αποτελεί σημαντική πρόκληση. Τα Gamified συστήματα πρέπει να σχεδιάζονται με γνώμονα τη συμπερίληψη, ώστε να παρέχουν δίκαιες ευκαιρίες μάθησης.

Μελλοντικές κατευθύνσεις και δυνατότητες

Το μέλλον του gamification στην τριτοβάθμια εκπαίδευση έχει σημαντικές δυνατότητες για καινοτομία και ανάπτυξη. Καθώς η τεχνολογία συνεχίζει να εξελίσσεται, θα προκύψουν νέες ευκαιρίες για παιχνιδιοποιημένες μαθησιακές εμπειρίες. Αρκετές τάσεις και εξελίξεις μπορούν να διαμορφώσουν το μέλλον του gamification στην τριτοβάθμια εκπαίδευση:

1. Ενσωμάτωση με αναδύμενες τεχνολογίες: Η ενοποίηση του gamification με αναδύμενες τεχνολογίες όπως η εικονική πραγματικότητα (VR), η επαυξημένη πραγματικότητα (AR) και η τεχνητή νοημοσύνη (AI) μπορεί να δημιουργήσει καθηλωτικά και διαδραστικά περιβάλλοντα μάθησης. Αυτές οι τεχνολογίες μπορούν να ενισχύσουν τον ρεαλισμό και την εμπλοκή των παιχνιδιοποιημένων εμπειριών.

2. Εξατομίκευση βάσει δεδομένων: Η προηγμένη ανάλυση δεδομένων και η τεχνητή νοημοσύνη μπορούν να επιτρέψουν πιο εξατομικευμένες και εξατομικευμένες εμπειρίες μάθησης παιχνιδιών. Αναλύοντας τα δεδομένα των μαθητών, οι εκπαιδευτικοί μπορούν να προσαρμόσουν το περιεχόμενο και τις προκλήσεις στις ατομικές ανάγκες και προτιμήσεις.

3. Επέκταση των παικτοποιημένων πλατφορμών: Η ανάπτυξη ολοκληρωμένων παικτοποιημένων πλατφορμών μάθησης μπορεί να εξορθολογίσει τη διαδικασία υλοποίησης και να παρέχει στους εκπαιδευτικούς τα εργαλεία και τους πόρους που απαιτούνται για τη δημιουργία αποτελεσματικών μαθημάτων παιχνιδιοποιημένων. Αυτές οι πλατφόρμες μπορούν να προσφέρουν μια σειρά από προσαρμόσιμα στοιχεία παιχνιδιού και χαρακτηριστικά αναλυτικών στοιχείων.

4. Έρευνα και πρακτικές που βασίζονται σε στοιχεία: Η συνεχής έρευνα σχετικά με τον αντίκτυπο της παιχνιδιοποίησης στην τριτοβάθμια εκπαίδευση μπορεί να προσφέρει πολύτιμες γνώσεις και πρακτικές που βασίζονται σε στοιχεία. Αυτή η έρευνα μπορεί να ενημερώσει τον σχεδιασμό και την εφαρμογή παιχνιδιοποιημένων μαθησιακών εμπειριών και να αντιμετωπίσει τις υπάρχουσες προκλήσεις και περιορισμούς.

5. Συνεργατική παιχνιδιοποίηση: Στο μέλλον μπορεί να σημειωθεί αύξηση της συλλογικής παιχνιδιοποίησης, όπου ιδρύματα και εκπαιδευτικοί συνεργάζονται για να αναπτύξουν κοινό

περιεχόμενο και πόρους παιχνιδιοποιημένου παιχνιδιού. Αυτή η συνεργασία μπορεί να μειώσει το κόστος, να βελτιώσει την ποιότητα και να προωθήσει την καινοτομία.

Σύναψη

Το Gamification στην τριτοβάθμια εκπαίδευση παρουσιάζει μια πολλά υποσχόμενη προσέγγιση για την ενίσχυση της δέσμευσης των μαθητών, των κινήτρων και των μαθησιακών αποτελεσμάτων. Ενσωματώνοντας στοιχεία και αρχές σχεδιασμού παιχνιδιού, οι εκπαιδευτικοί μπορούν να δημιουργήσουν διαδραστικές και ευχάριστες μαθησιακές εμπειρίες που καλύπτουν διαφορετικές ανάγκες και προτιμήσεις των μαθητών. Ενώ υπάρχουν προκλήσεις και περιορισμοί που πρέπει να ληφθούν υπόψη, τα πιθανά οφέλη του gamification το καθιστούν πολύτιμο εργαλείο για την επιδίωξη αποτελεσματικής και καινοτόμου εκπαίδευσης. Καθώς η τεχνολογία συνεχίζει να προοδεύει, το μέλλον της παιχνιδιοποίησης στην τριτοβάθμια εκπαίδευση έχει συναρπαστικές δυνατότητες για τον μετασχηματισμό της μαθησιακής εμπειρίας και την προετοιμασία των μαθητών για επιτυχία στον 21ο αιώνα.

Η προσαρμογή και η προσεκτική επιλογή των παραπάνω τεχνικών είναι απαραίτητες για τις υπόλοιπες βαθμίδες εκπαίδευσης.

Μαθησιακές προσεγγίσεις και μέθοδοι διδασκαλίας που εφαρμόζονται και προτείνονται στο έργο REGINA

Πραγματική μάθηση: Ο βιομηχανικός σχεδιασμός για την αναγεννητική γεωργία συνεπάγεται τη δημιουργία και την εφαρμογή πρακτικών λύσεων για βιώσιμη γεωργία. Η εμπλοκή των μαθητών σε εμπειρίες πρακτικής μάθησης τους διδάσκει αποτελεσματικά πώς να εφαρμόζουν τις αρχές σχεδιασμού σε πραγματικές συνθήκες. Αυτό μπορεί να περιλαμβάνει εκδρομές σε αγροκτήματα αναγέννησης, πρακτική άσκηση σε εταιρείες βιώσιμης γεωργίας και δραστηριότητες μάθησης βάσει έργων.

Πολυεπιστημονική προσέγγιση: Η αναγεννητική γεωργία περιλαμβάνει μια ποικιλία επιστημονικών κλάδων, όπως η οικολογία, η γεωπονία, η επιστήμη του εδάφους και η κτηνοτροφία. Τα προγράμματα βιομηχανικού σχεδιασμού για την αναγεννητική γεωργία θα πρέπει να υιοθετήσουν μια διεπιστημονική προσέγγιση, δίνοντας τη δυνατότητα στους μαθητές να κατανοήσουν την πολυπλοκότητα της βιώσιμης γεωργίας και να αναπτύξουν λύσεις που αντιμετωπίζουν πολλούς παράγοντες.

Σχεδιαστική σκέψη: Η σχεδιαστική σκέψη, μια μέθοδος επίλυσης προβλημάτων που επικεντρώνεται στην ενσυναίσθηση, τον πειραματισμό και την επανάληψη, είναι εξαιρετικά αποτελεσματική για τη διδασκαλία των μαθητών πώς να σχεδιάζουν λύσεις για την αναγεννητική γεωργία. Αυτή η προσέγγιση περιλαμβάνει ασκήσεις για να βοηθήσουν τους μαθητές να αναγνωρίσουν τις ανάγκες των χρηστών, να σκεφτούν πιθανές λύσεις και να δημιουργήσουν πρωτότυπα και να δοκιμάσουν τα σχέδιά τους.

Συνεργασία: Η συνεργασία είναι ζωτικής σημασίας στον βιομηχανικό σχεδιασμό για την αναγεννητική γεωργία. Οι μαθητές θα πρέπει να ενθαρρύνονται να εργάζονται σε ομάδες για να αναπτύξουν λύσεις που να ανταποκρίνονται στις ανάγκες όλων των ενδιαφερομένων, συμπεριλαμβανομένων των αγροτών, των καταναλωτών και του περιβάλλοντος. Αυτό μπορεί να διευκολυνθεί μέσω ομαδικών έργων, αξιολογήσεων από ομοτίμους και παρουσιάσεων.

Βιωσιμότητα και Ηθική: Η αειφορία και η ηθική είναι θεμελιώδεις για την αναγεννητική γεωργία. Τα προγράμματα βιομηχανικού σχεδιασμού θα πρέπει να εκπαιδεύουν τους μαθητές στις αρχές της βιωσιμότητας, όπως η μείωση των απορριμμάτων και η χρήση ανανεώσιμων πηγών ενέργειας. Επιπλέον, οι μαθητές θα πρέπει να μάθουν για τα ηθικά ζητήματα κατά το σχεδιασμό βιώσιμων λύσεων γεωργίας, συμπεριλαμβανομένης της καλής διαβίωσης των ζώων και της κοινωνικής δικαιοσύνης.

Οι παρακάτω μέθοδοι διδασκαλίας (πρόσωπο με πρόσωπο, συνεργατική ομαδική εργασία, εργασία έργου) είναι οι πιο αποτελεσματικοί τρόποι παρουσίασης των ευκαιριών που προσφέρει η ΑΓ, οι οποίες είναι οι πλέον κατάλληλες για τη μεταφορά ακαδημαϊκής και πρακτικής γνώσης, συνδυάζοντας παραδοσιακές και σύγχρονες διδακτικές προσεγγίσεις.

Μετωπική εργασία περιλαμβάνει τους μαθητές που μαθαίνουν το ίδιο περιεχόμενο υπό την άμεση καθοδήγηση του δασκάλου, μέσω διαλέξεων, επεξηγήσεων, συζητήσεων και επιδείξεων. Αυτές οι μέθοδοι υποθέτουν ότι οι μαθητές είναι σε θέση να μάθουν το περιεχόμενο που περιγράφεται στο δεδομένο σύστημα επειδή έχουν σχεδόν πανομοιότυπες προηγούμενες γνώσεις. Η εργασία των λέκτορων υψηλής εξειδίκευσης έχει ως αποτέλεσμα την αναδιοργάνωση των προηγούμενων γνώσεων των φοιτητών και την παγίωση νέων δεξιοτήτων. Η μέθοδος είναι πιο επιτυχημένη όταν η προσωπικότητα του εκπαιδευτή είναι έμπνευση και κίνητρο για τους μαθητές. Αυτή η μέθοδος διδασκαλίας είναι πιο αποτελεσματική όταν καλύπτει μεγάλα κομμάτια υλικού.

Στη συνεργατική ομαδική εργασία (2-4-6 μαθητές), οι μαθητές συνεργάζονται για να μάθουν και είναι υπεύθυνοι όχι μόνο για τη δική τους πρόοδο αλλά και για την πρόοδο των συμμαθητών τους. Η επιτυχία της ομάδας εξαρτάται εξίσου από την ατομική εργασία του κάθε μαθητή. Κατά τη διάρκεια της δραστηριότητάς τους, οι ομάδες μπορούν να συλλέξουν ανταμοιβές διαφορετικών «αξιών», όπως (με σειρά αυξανόμενης αξίας) ένα καλαμποκόλευρο, ένα τρακτέρ, μια θεριζοαλωνιστική μηχανή ή ένα άροτρο ξύλου, ένα βασικό άροτρο, ένα αναστρέψιμο άροτρο. Αυτή η μέθοδος είναι ένας εξαιρετικός τρόπος για να βιώσετε τη συνεργασία, τον ανταγωνισμό και την ανάπτυξη σχετικών δεξιοτήτων. Η διαφανής απεικόνιση των ανταμοιβών που θα συλλεχθούν αυξάνει το ανταγωνιστικό πνεύμα (π.χ. στην εφαρμογή της μεθόδου ράλι).

Η μέθοδος διαγωνισμού μεταξύ ομάδων μαθητών μπορεί να εφαρμοστεί στα ακόλουθα βήματα:

- πρώτον, το προς εκμάθηση υλικό επεξεργάζεται με μετωπική προσέγγιση (διάλεξη, επεξήγηση),
- στη συνέχεια διαγωνισμός ή διαγωνισμός μεταξύ των ομάδων.

Μια άλλη πιθανή μέθοδος διδασκαλίας για τη μεταφορά της γνώσης ΑΓ είναι το παζλ. Σε ένα παζλ, τα διαθέσιμα κομμάτια πρέπει να ενωθούν για να σχηματίσουν ένα σύνολο, ανταποκρινόμενο στις απαιτήσεις του παιχνιδιού. Κάθε κομμάτι μεταφέρει πληροφορίες από μόνο του (εικόνες, διαγράμματα, κείμενο), αλλά το πλήρες νόημά του αποκαλύπτεται όταν συνδυάζεται με τα άλλα κομμάτια.

Αυτή η μέθοδος μπορεί να χρησιμοποιηθεί για εργασίες όπου η εστίαση είναι στην εκμάθηση νέων δεξιοτήτων. Για να επιτευχθεί αυτό, πρέπει να υποβληθεί σε επεξεργασία σημαντικός όγκος πηγαίο υλικό και είναι ιδιαίτερα σημαντικό να επιλέγονται τα μέλη της ομάδας με τέτοιο τρόπο ώστε να είναι σε θέση να επιλύουν τις εργασίες που τους έχουν ανατεθεί.

Ένας τρόπος για να επιτευχθεί αυτό είναι να ζητήσετε από τους μαθητές να διεξάγουν ανεξάρτητη λογοτεχνική έρευνα στα ακόλουθα θέματα:

- οργανική ουσία στο έδαφος,

- χουμικές ουσίες,
- κατανάλωση οργανικής ύλης,
- οργανική ύλη στο έδαφος, χούμο στο έδαφος, απώλεια οργανικής ύλης, συσσώρευση οργανικής ύλης,
- χουμικά οξέα,
- φουλβικά οξέα.

Εφαρμόζοντας και συνδυάζοντας αυτά τα στοιχεία πληροφοριών, οι μαθητές θα είναι σε θέση να αποκτήσουν μια επισκόπηση της διαχείρισης της οργανικής ύλης του εδάφους και, σε αυτή τη βάση, να παράγουν ένα ολοκληρωμένο σώμα υλικού και γνώσεων.

Εργασία έργου είναι μια ξεχωριστή μορφή συνεργατικής ομαδικής εργασίας όπου οι επικοινωνιακές δεξιότητες των μαθητών είναι ζωτικής σημασίας, ενώ ταυτόχρονα, αυτός ο τρόπος εργασίας ενισχύει αυτές ακριβώς τις δεξιότητες. Η μέθοδος έργου παρέχει στους μαθητές ελευθερία επιλογής και καλλιεργεί το αίσθημα ευθύνης. Οι μαθητές συνεργάζονται σε ετερογενείς ομάδες των 3-5 ατόμων, σχεδιάζοντας τα βήματα εργασίας, επιλέγοντας μεθόδους, κατανέμοντας εργασίες και καθορίζοντας τις ευθύνες κάθε μέλους. Με την ολοκλήρωση της ανεξάρτητης εργασίας τους, συνθέτουν και ενσωματώνουν τα αποτελέσματα. Οι μαθητές πρέπει επίσης να είναι προετοιμασμένοι να παρουσιάσουν τα ευρήματά τους, τα οποία θα μπορούσαν να έχουν τη μορφή παρουσίασης, συνέντευξης με αγρότες, μελέτη περίπτωσης, ανάπτυξη τεχνικών καλλιέργειας για διάφορες καλλιέργειες στην αναγεννητική γεωργία, γραπτό υλικό με φωτογραφίες ή περιεχόμενο βίντεο.

Στη συνέχεια, η ολοκληρωμένη εργασία αξιολογείται με βάση διάφορους παράγοντες, όπως:

- Τα χαρακτηριστικά της ύλης του μαθήματος,
- Ο διαθέσιμος χρόνος,
- Η προσωπικότητα του δασκάλου,
- Η μεθοδολογική προσέγγιση του δασκάλου,
- Οι υλικές συνθήκες.

Τύποι αξιολόγησης που συνιστώνται στο μάθημα ΑΓ του REGINA

Η αξιολόγηση στην τριτοβάθμια εκπαίδευση είναι ένα κρίσιμο συστατικό της εκπαιδευτικής διαδικασίας, χρησιμεύοντας ως βασικός μηχανισμός μέσω του οποίου αξιολογείται η μάθηση των μαθητών, η εκπαιδευτική αποτελεσματικότητα και η ακαδημαϊκή πρόοδος. Οι μέθοδοι που χρησιμοποιούνται για την αξιολόγηση είναι ποικίλες και πολύπλευρες, αντιστακώντας την πολυπλοκότητα και τους διαφορετικούς στόχους των ιδρυμάτων τριτοβάθμιας εκπαίδευσης. Σε αυτή την ενότητα διερευνούμε τις πρωτογενείς μεθόδους αξιολόγησης που χρησιμοποιούνται στην τριτοβάθμια εκπαίδευση, συμπεριλαμβανομένων των παραδοσιακών αξιολογήσεων, των εναλλακτικών αξιολογήσεων, των διαμορφωτικών και των αθροιστικών αξιολογήσεων και της αυξανόμενης τάσης προς ολιστικές και αυθεντικές αξιολογήσεις.

Παραδοσιακές Μέθοδοι Αξιολόγησης, όπως οι εξετάσεις και τα κουίζ, είναι από καιρό βασικό στοιχείο στην τριτοβάθμια εκπαίδευση. Αυτές οι μέθοδοι συνήθως περιλαμβάνουν γραπτές δοκιμασίες που αξιολογούν τη γνώση και την κατανόηση του υλικού του μαθήματος από τον μαθητή. Οι εξετάσεις μπορούν να κατηγοριοποιηθούν σε διάφορους τύπους: ερωτήσεις πολλαπλής επιλογής (MCQs), ερωτήσεις σύντομης απάντησης και εξετάσεις με βάση το δοκίμιο.

Ερωτήσεις Πολλαπλής Επιλογής (MCQs) είναι μια κοινή μέθοδος λόγω της αποτελεσματικότητάς τους στη βαθμολόγηση και της ικανότητάς τους να καλύπτουν ένα ευρύ φάσμα περιεχομένου. Είναι ιδιαίτερα χρήσιμα για την αξιολόγηση γνωστικών δεξιοτήτων κατώτερης τάξης, όπως η ανάκληση και η κατανόηση. Ωστόσο, οι MCQ συχνά επικρίνονται επειδή δεν αξιολογούν επαρκώς τις δεξιότητες σκέψης υψηλότερης τάξης, όπως η ανάλυση και η σύνθεση.

Εξετάσεις με βάση το δοκίμιο απαιτούν από τους μαθητές να διατυπώσουν τις σκέψεις τους σε μια πιο εκτεταμένη μορφή, επιτρέποντας μια βαθύτερη αξιολόγηση της κριτικής σκέψης, της επιχειρηματολογίας και των δεξιοτήτων γραφής τους. Τα δοκίμια μπορούν να αποκαλύψουν το βάθος της κατανόησης του μαθητή και την ικανότητά του να συνθέτει πληροφορίες από διάφορες πηγές. Ωστόσο, είναι χρονοβόρο για να βαθμολογηθούν και μπορεί να είναι υποκειμενικά.

Ερωτήσεις σύντομης απάντησης γεφυρώνουν το χάσμα μεταξύ των MCQ και των δοκιμίων, επιτρέποντας πιο λεπτομερείς απαντήσεις, ενώ εξακολουθεί να είναι πιο διαχειρίσιμο να βαθμολογηθεί από τα δοκίμια. Αυτές οι ερωτήσεις μπορούν να αξιολογήσουν μια σειρά από γνωστικές δεξιότητες και να παρέχουν μια εικόνα για την κατανόηση του μαθητή χωρίς την εκτενή γραφή που απαιτείται από τα δοκίμια.

Εναλλακτικές Μέθοδοι Αξιολόγησης

Τα τελευταία χρόνια, έχει γίνει μια στροφή προς εναλλακτικές μεθόδους αξιολόγησης που ξεπερνούν τις παραδοσιακές εξετάσεις και τα κουίζ. Αυτές οι μέθοδοι στοχεύουν να παρέχουν μια πιο ολοκληρωμένη αξιολόγηση των ικανοτήτων και της μαθησιακής διαδικασίας ενός μαθητή, για παράδειγμα:

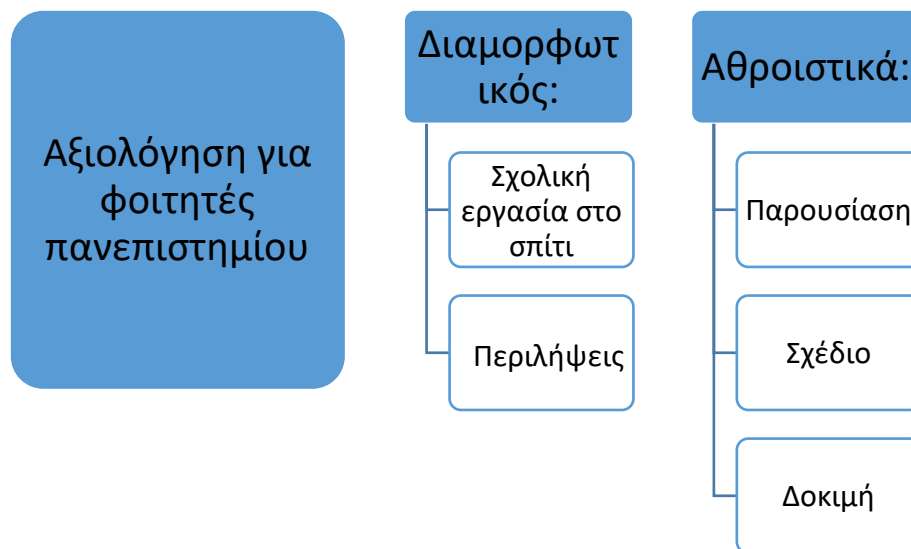
Αξιολογήσεις βάσει Έργων περιλαμβάνει μαθητές που εργάζονται σε σύνθετες εργασίες για εκτεταμένη περίοδο, με αποκορύφωμα ένα τελικό προϊόν, όπως μια έκθεση, μια παρουσίαση ή ένα πρωτότυπο. Αυτές οι αξιολογήσεις ενθαρρύνουν την εφαρμογή της γνώσης σε προβλήματα του πραγματικού κόσμου και προωθούν δεξιότητες όπως η έρευνα, η συνεργασία και η επίλυση προβλημάτων. Τα έργα είναι συχνά διεπιστημονικά, ενσωματώνοντας γνώσεις από διάφορους τομείς.

Χαρτοφυλάκια είναι συλλογές εργασιών των μαθητών που καταδεικνύουν την πρόοδο και τα επιτεύγματα με την πάροδο του χρόνου. Μπορούν να περιλαμβάνουν ποικίλα υλικά, όπως δοκίμια, έργα, εργαστηριακές εκθέσεις και προβληματισμούς. Τα χαρτοφυλάκια παρέχουν μια ολιστική άποψη των ικανοτήτων και της ανάπτυξης ενός μαθητή και ενθαρρύνουν την αυτοαξιολόγηση και τον προβληματισμό. Είναι ιδιαίτερα χρήσιμα σε τομείς που απαιτούν επίδειξη δεξιοτήτων και δημιουργικότητας, όπως οι τέχνες και η εκπαίδευση, ωστόσο, λόγω της πολυπλοκότητας της ΑΓ, μπορούν να χρησιμοποιηθούν με τόλμη και σε αυτόν τον τομέα.

Αξιολόγηση από ομοτίμους περιλαμβάνει τους μαθητές να αξιολογούν ο ένας τη δουλειά του άλλου. Αυτή η μέθοδος μπορεί να βελτιώσει τη μάθηση εμπλέκοντας τους μαθητές στη διαδικασία αξιολόγησης και εκθέτοντάς τους σε διαφορετικές προοπτικές. Βοηθά επίσης στην ανάπτυξη της κριτικής σκέψης και των δεξιοτήτων αξιολόγησης. Ωστόσο, η αξιολόγηση από ομοτίμους απαιτεί σαφή κριτήρια και εκπαίδευση για τη διασφάλιση της δικαιοσύνης και της ακρίβειας.

Αυτοαξιολόγηση ενθαρρύνει τους μαθητές να αξιολογήσουν τις δικές τους διαδικασίες εργασίας και μάθησης. Αυτή η μέθοδος προάγει την αυτορρύθμιση, τη μεταγνώση και τη βαθύτερη κατανόηση των προσωπικών δυνατοτήτων και αδυναμιών. Ενώ η αυτοαξιολόγηση μπορεί να είναι εξαιρετικά επωφελής, απαιτεί επίσης από τους μαθητές να είναι ειλικρινείς και αντικειμενικοί, κάτι που μπορεί να είναι προκλητικό.

Διαμορφωτικές και Αθροιστικές Αξιολογήσεις



Οι μέθοδοι αξιολόγησης μπορούν επίσης να κατηγοριοποιηθούν με βάση το σκοπό και το χρονοδιάγραμμά τους: διαμορφωτικές και αθροιστικές αξιολογήσεις.

Διαμορφωτικές Αξιολογήσεις διεξάγονται κατά τη διάρκεια της μαθησιακής διαδικασίας, παρέχοντας συνεχή ανατροφοδότηση τόσο στους μαθητές όσο και στους εκπαιδευτές. Ο πρωταρχικός στόχος είναι η παρακολούθηση της μάθησης των μαθητών και η παροχή ανατροφοδότησης που μπορεί να χρησιμοποιηθεί για τη βελτίωση της διδασκαλίας και της μάθησης και για την εμπέδωση της γνώσης. Οι διαμορφωτικές αξιολογήσεις μπορούν να λάβουν μεγάλο αριθμό μορφών, όπως κουίζ, προσχέδια, αξιολογήσεις από ομοτίμους και δραστηριότητες εντός της τάξης. Είναι γενικά χαμηλού πονταρίσματος και στοχεύουν στον εντοπισμό περιοχών όπου οι μαθητές δυσκολεύονται και χρειάζονται πρόσθετη υποστήριξη.

Αθροιστικές Εκτιμήσεις εμφανίζονται στο τέλος μιας μαθησιακής περιόδου, όπως το τέλος ενός μαθήματος ή εξαμήνου, και στοχεύουν στην αξιολόγηση της μάθησης των φοιτητών σε σχέση με προκαθορισμένα πρότυπα. Αυτές οι αξιολογήσεις είναι συνήθως υψηλού κινδύνου και περιλαμβάνουν τελικές εξετάσεις, προφορικές ή γραπτές εξετάσεις, έργα στο τέλος του τριμήνου, παρουσίαση (PPT, συνεντεύξεις, μελέτη περίπτωσης, ταινία, κ.λπ.) και τυποποιημένα τεστ. Οι αθροιστικές αξιολογήσεις χρησιμοποιούνται για τον καθορισμό των βαθμών και τη λήψη αποφάσεων σχετικά με την πρόοδο και την πιστοποίηση. Στο μάθημα ΑΓ στο έργο REGINA εφαρμόσαμε αριθμητική αξιολόγηση σε κλίμακα πέντε βαθμών.

Ολιστικές και Αυθεντικές Εκτιμήσεις

Υπάρχει μια αυξανόμενη τάση προς ολιστικές και αυθεντικές αξιολογήσεις που στοχεύουν στην αξιολόγηση των μαθητών με πιο ολοκληρωμένο και ρεαλιστικό τρόπο.

Ολιστική Αξιολόγηση εξετάζει το σύνολο του μαθητή και τη συνολική του ανάπτυξη αντί να εστιάζει αποκλειστικά στην ακαδημαϊκή επίδοση. Αυτή η προσέγγιση ενσωματώνει τις γνωστικές, συναισθηματικές και κοινωνικές πτυχές της μάθησης. Οι μέθοδοι περιλαμβάνουν στοχαστικά ημερολόγια, αυτοαξιολογήσεις και αξιολογήσεις από ομοτίμους, τα οποία συμβάλλουν σε μια πιο στρογγυλεμένη κατανόηση των ικανοτήτων ενός μαθητή.

Αυθεντική Αξιολόγηση περιλαμβάνει εργασίες που αντικατοπτρίζουν τις προκλήσεις του πραγματικού κόσμου και απαιτούν από τους μαθητές να εφαρμόσουν τις γνώσεις και τις δεξιότητές τους σε πρακτικά, ουσιαστικά πλαίσια. Τα παραδείγματα περιλαμβάνουν πρακτική άσκηση, έργα μάθησης υπηρεσιών και προσομοιώσεις. Οι αυθεντικές αξιολογήσεις έχουν σχεδιαστεί για να είναι πιο ελκυστικές και σχετικές με τη μελλοντική σταδιοδρομία των μαθητών, συμβάλλοντας στη γεφύρωση του χάσματος μεταξύ της ακαδημαϊκής μάθησης και της επαγγελματικής πρακτικής.

Προκλήσεις και προβληματισμοί

Παρά την πρόοδο και τη διαφοροποίηση των μεθόδων αξιολόγησης, υπάρχουν αρκετές προκλήσεις στην αξιολόγηση της τριτοβάθμιας εκπαίδευσης.

Δικαιοσύνη και Ισότητα αποτελούν πρωταρχικές ανησυχίες. Οι αξιολογήσεις πρέπει να σχεδιάζονται ώστε να είναι δίκαιες και δίκαιες, παρέχοντας σε όλους τους μαθητές ίσες ευκαιρίες να επιδείξουν τις ικανότητές τους. Αυτό περιλαμβάνει την εξέταση διαφορετικών στυλ μάθησης, υπόβαθρου και πιθανών προκαταλήψεων στο σχεδιασμό και τη βαθμολόγηση των αξιολογήσεων.

Αξιοπιστία και εγκυρότητα είναι επίσης κρίσιμα. Οι αξιολογήσεις πρέπει να μετρούν με συνέπεια αυτό που προορίζονται να μετρήσουν (αξιοπιστία) και να αντικατοπτρίζουν με ακρίβεια τις γνώσεις και τις δεξιότητες των μαθητών (εγκυρότητα). Η ανάπτυξη αξιόπιστων και έγκυρων αξιολογήσεων απαιτεί προσεκτικό σχεδιασμό, σαφή κριτήρια και τακτική αναθεώρηση και βελτίωση.

Εμπλοκή και κίνητρο των μαθητών επηρεάζονται από τις μεθόδους αξιολόγησης. Οι ελκυστικές και ουσιαστικές αξιολογήσεις μπορούν να παρακινήσουν τους μαθητές να επενδύσουν περισσότερη προσπάθεια και να οικειοποιηθούν τη μάθησή τους. Αντίθετα, οι αξιολογήσεις που γίνονται αντιληπτές ως άσχετες ή άδικες μπορούν να αποθαρρύνουν τους μαθητές και να υπονομεύσουν τη μαθησιακή διαδικασία.

Περιορισμοί πόρων και χρόνου θέτουν πρακτικές προκλήσεις. Ενώ οι καινοτόμες μέθοδοι αξιολόγησης όπως η μάθηση βάσει έργων και τα χαρτοφυλάκια μπορούν να παρέχουν πλούσιες γνώσεις για τη μάθηση των μαθητών, συχνά απαιτούν σημαντικό χρόνο και πόρους για την εφαρμογή και την αξιολόγηση. Η εξισορρόπηση των πλεονεκτημάτων αυτών των μεθόδων με πρακτικούς περιορισμούς είναι μια κοινή πρόκληση για τους εκπαιδευτικούς.

Τεχνολογική Ολοκλήρωση είναι όλο και πιο επίκαιρη στο σύγχρονο εκπαιδευτικό τοπίο. Η χρήση ψηφιακών εργαλείων και πλατφορμών για αξιολογήσεις μπορεί να βελτιώσει την αποτελεσματικότητα, να παρέχει νέες ευκαιρίες για διαδραστικές και προσαρμοστικές αξιολογήσεις και να διευκολύνει τη συλλογή και ανάλυση δεδομένων αξιολόγησης. Ωστόσο, απαιτεί επίσης επένδυση στην τεχνολογία και την κατάρτιση τόσο για τους μαθητές όσο και για τους εκπαιδευτές.

Σύναψη

Οι μέθοδοι αξιολόγησης στην τριτοβάθμια εκπαίδευση εξελίσσονται για να ανταποκρίνονται στις μεταβαλλόμενες ανάγκες των φοιτητών και της κοινωνίας. Ενώ οι παραδοσιακές μέθοδοι όπως οι εξετάσεις και τα κουίζ παραμένουν διαδεδομένες, δίνεται μια αυξανόμενη έμφαση στις εναλλακτικές, διαμορφωτικές και αυθεντικές αξιολογήσεις που παρέχουν μια πιο ολοκληρωμένη και ουσιαστική αξιολόγηση της μάθησης των μαθητών. Αυτές οι μέθοδοι στοχεύουν όχι μόνο στην αξιολόγηση του ακαδημαϊκού επιτεύγματος αλλά και στην προώθηση της κριτικής σκέψης, της δημιουργικότητας και της εφαρμογής της γνώσης και των δεξιοτήτων στον πραγματικό κόσμο.

Η συνεχιζόμενη πρόκληση για τους εκπαιδευτικούς και τα ιδρύματα είναι να σχεδιάσουν και να εφαρμόσουν μεθόδους αξιολόγησης που να είναι δίκαιες, αξιόπιστες, έγκυρες, ελκυστικές και εφικτές εντός των περιορισμών χρόνου και πόρων. Καθώς η τριτοβάθμια εκπαίδευση συνεχίζει να εξελίσσεται, πρέπει να εξελίσσονται και οι μέθοδοι που χρησιμοποιούνται για την αξιολόγηση της μάθησης των φοιτητών, διασφαλίζοντας ότι υποστηρίζουν την ανάπτυξη ολοκληρωμένων, ικανών και προσαρμόσιμων αποφοίτων που είναι έτοιμοι να ανταποκριθούν στις απαιτήσεις του μέλλοντος.

Πώς να εφαρμόσετε την εργασία έργου στο μάθημά σας;

Τύποι ασκήσεων για τη βελτίωση της διδασκαλίας της ΑΓ και για να κάνουν τη μάθηση πιο ελκυστική σε κάθε επίπεδο:

Εργασία έργου

Μέρος I - Γνωριμία και προθέρμανση

α) Μέθοδος τεσσάρων γωνιών: Αυτή η τεχνική επιτρέπει στους εκπαιδευτές να αξιολογήσουν τις προηγούμενες γνώσεις των μαθητών. Προσδιορίζει ποιοι μαθητές έχουν παρόμοια επίπεδα κατανόησης και ενδιαφερόντων. Θέτουμε τέσσερις απαντήσεις σε ένα νέο θέμα, ταξινομημένες αριθμητικά:

- Δεν το έχω ακούσει ποτέ.
- Το έχω ακούσει αλλά δεν έχω σχετική γνώση.
- Το έχω σπουδάσει αλλά δεν ασχολούμαι ιδιαίτερα.
- Το έχω μάθει και ενδιαφέρομαι.

Αυτές οι ερωτήσεις εμφανίζονται σε κάρτες συντονισμού Α4 τοποθετημένες σε τέσσερα σημεία ή γωνίες της αίθουσας. Οι μαθητές ομαδοποιούνται σύμφωνα με τις απαντήσεις τους, παρέχοντας στον εκπαιδευτή πολύτιμες γνώσεις σχετικά με τις γνώσεις και τα επίπεδα ενδιαφέροντος του κοινού σχετικά με το θέμα. Αυτές οι ομάδες μπορούν να χρησιμεύσουν ως βάση για μελλοντικές συνεργατικές δραστηριότητες.

β) Τεχνική ομαδικού καθρέφτη: Διευκόλυνση εισαγωγών μαθητών (ομαδική άσκηση)

Ο στόχος αυτής της μεθόδου είναι να βοηθήσει τους μαθητές να εξοικειωθούν μεταξύ τους και να εντοπίσουν πιθανά κοινά ενδιαφέροντα, διευκολύνοντας έτσι τις αρχικές αλληλεπιδράσεις. Αυτή η τεχνική είναι ιδιαίτερα αποτελεσματική πριν ξεκινήσετε τη συλλογική εργασία. Ετοιμάζεται ένας πίνακας με συγκεκριμένες ερωτήσεις για κάθε μέλος της ομάδας και οι μαθητές συμπληρώνουν τις απαντήσεις τους. Μετά την εξέταση του συμπληρωμένου ομαδικού καθρέφτη, οι μαθητές ενθαρρύνονται να εντοπίσουν 3-4 συνομηλίκους με τους οποίους μοιράζονται κοινά χαρακτηριστικά, ενδιαφέροντα ή εμπειρίες. Αυτά τα κοινά χαρακτηριστικά μπορούν στη συνέχεια να χρησιμοποιηθούν για να σχηματίσουν ομάδες για επόμενες συλλογικές δραστηριότητες.

γ) Μέθοδος διαβατηρίου: Διευκόλυνση εισαγωγών μαθητών (εργασία σε ζευγάρια)

Ο στόχος αυτής της μεθόδου είναι να βοηθήσει τους μαθητές να γνωρίσουν ο ένας τον άλλον μέσω ζευγαρωμένων αλληλεπιδράσεων. Τυχαία επιλεγμένα ζευγάρια (π.χ. χρησιμοποιώντας τη μέθοδο συμβολοσειράς) συμμετέχουν σε σύντομες, ανεπίσημες συνομιλίες. Στη συνέχεια, κάθε μαθητής παρουσιάζει τον σύντροφό του στην υπόλοιπη ομάδα. Ο εκπαιδευτής μπορεί να δώσει στους συμμετέχοντες την ελευθερία να καθοδηγήσουν τις εισαγωγές τους ή να κάνουν συγκεκριμένες ερωτήσεις, όπως "Τι είδους μουσική σας αρέσει;" ή "Ποιο είναι το αγαπημένο σας χρώμα;" Παρόμοια με τη μέθοδο ομαδικού καθρέφτη, αυτή η τεχνική είναι ιδιαίτερα αποτελεσματική όταν χρησιμοποιείται πριν από την έναρξη της συλλογικής εργασίας.

II. Προσανατολισμός, καθορισμός στόχων και ιδεών

α) Τώρα - Τότε - Αργότερα: Θέτοντας Στόχους και Καταιγισμός ιδεών

Αυτή η μέθοδος βοηθά τους μαθητές να αναγνωρίσουν και να οργανώσουν τα στοιχεία και τα βήματα ενός προγραμματισμένου έργου με χρονολογική σειρά και κατά επίπεδο δυσκολίας. Ο στόχος είναι να διευκρινιστούν τα επόμενα βήματα και τα καθήκοντα, να παρακινηθεί η ομάδα να ξεκινήσει δράση, να οργανώσει ιδέες, να συντάξει το αρχικό περίγραμμα του έργου και να βοηθήσει στον περαιτέρω σχεδιασμό.

Χρησιμοποιώντας τη μέθοδο τώρα-τότε-αργότερα, οι μαθητές εργάζονται σε μικρές ομάδες για να γράψουν τις ιδέες τους για έργα σε κάρτες συντονισμού, μία προς μία. Κάθε ομάδα τακτοποιεί τις κάρτες σε ένα έτοιμο τραπέζι. Εάν μια ομάδα θεωρεί ότι μια ιδέα δεν είναι εφικτή, παραμερίζεται αλλά δεν απορρίπτεται, επιτρέποντας τη μελλοντική συζήτηση. Μετά από μια ομαδική συζήτηση, η διάταξη των καρτών μπορεί να προσαρμοστεί εάν είναι απαραίτητο. Τέλος, οι ομάδες τοποθετούν τις αναθεωρημένες κάρτες εποπτείας στις τελικές τους θέσεις, ολοκληρώνοντας το σχέδιο του έργου.

Τα ακόλουθα σημεία θα συζητηθούν από τις ομάδες, με το άτομο που έχει οριστεί να κρατήσει λεπτά:

- Πότε είναι η επόμενη συνάντηση του έργου;
- Ποιοι συμμετέχουν ενεργά στο έργο;
- Ποιες εργασίες πρέπει να ολοκληρωθούν πριν από την επόμενη συνάντηση;
- Ποιος θα κάνει τι, με ποια προθεσμία;

β) Ομαδικό μείγμα ιδεών: Καταιγισμός ιδεών, λήψη αποφάσεων και επίλυση προβλημάτων

Αυτή η μέθοδος είναι ιδανική για την αντιμετώπιση σύνθετων θεμάτων ή τη δημιουργία ιδεών για την επίλυση περίπλοκων προβλημάτων. Χρησιμεύει επίσης ως εργαλείο για την αξιολόγηση των γνώσεων των μαθητών τόσο κατά την εισαγωγή όσο και κατά την ολοκλήρωση ενός θέματος. Ουσιαστικά, περιλαμβάνει ατομικό γραπτό καταιγισμό ιδεών, όπου

οι μαθητές δημιουργούν ιδέες ως απάντηση σε 3-4 βασικές ερωτήσεις κατά τη διάρκεια μεμονωμένων συνεδριών εργασίας.

Ισχύουν όλοι οι τυπικοί κανόνες του καταγισμού ιδεών: δεν υπάρχουν κακές ιδέες, κάθε ιδέα μπορεί να είναι πολύτιμη και όσο περισσότερες ιδέες συλλέγει ένας μαθητής, τόσο το καλύτερο. Οι μαθητές δεν πρέπει να λογοκρίνουν υπερβολικά τις σκέψεις τους. Μόλις ολοκληρωθεί η συνεδρία καταγισμού ιδεών, τα χαρτιά στοιβάζονται τακτοποιημένα, διπλώνονται και οργανώνονται σε στοίβες, μία για κάθε καθοδηγητική ερώτηση.

Στη συνέχεια, σχηματίστε ομάδες που αντιστοιχούν στον αριθμό των πασσάλων. Οι μαθητές επιλέγουν ποια ερώτηση θα ήθελαν να δουλέψουν, αξιολογούν τις ιδέες που συλλέχθηκαν και στη συνέχεια παρουσιάζουν τα ευρήματά τους στην υπόλοιπη τάξη.

III. Συνεργασία, Σχεδιασμός Έργων

Αφίσα Σχεδίου Εργασίας: Σχεδιασμός και Λήψη Αποφάσεων

Η τεχνική του σχεδίου εργασίας επιτρέπει στις ομάδες να περιγράψουν την πρόοδο ενός έργου, αναφέροντας λεπτομερώς τα βήματα, τις προθεσμίες και τις ευθύνες κάθε μέλους. Αυτή η μέθοδος καλλιεργεί ένα αίσθημα συλλογικής ευθύνης μεταξύ των μαθητών, τονίζοντας ότι η επιτυχία του έργου εξαρτάται από τις ατομικές συνεισφορές και τα συγκεκριμένα καθήκοντά τους. Για τους δασκάλους, παρέχει μια σαφή επισκόπηση των ομαδικών δραστηριοτήτων, των ρόλων των μελών και της κατάστασης της διαδικασίας εργασίας.

Η αφίσα του σχεδίου εργασίας χρησιμεύει επίσης ως εργαλείο για την παρακολούθηση της προόδου, τον έλεγχο των εργασιών που έχουν ολοκληρωθεί και τη διαχείριση του χρόνου που απομένει. Αυτό επιτρέπει στις ομάδες να ανακατανέμουν τις προσπάθειές τους εάν κάποιος μείνει πίσω. Στο τέλος του έργου, οι μαθητές μπορούν να επανεξετάσουν γρήγορα για να διασφαλίσουν ότι όλες οι εργασίες έχουν ολοκληρωθεί. Οι μαθητές συμπληρώνουν την αφίσα του σχεδίου εργασίας κατά τη φάση του σχεδιασμού του έργου, δίνοντας στον δάσκαλο μια συνεχή εικόνα των δραστηριοτήτων, των ρόλων και της κατάστασης ροής εργασίας της ομάδας.

IV. Επίλυση προβλημάτων και απόκτηση γνώσης

α) Μελέτη περίπτωσης: Επίλυση προβλημάτων και απόκτηση γνώσης

Στόχος αυτής της μεθόδου είναι να καλλιεργήσει τις δεξιότητες επίλυσης προβλημάτων και τις αναλυτικές γνώσεις μέσω της ανάλυσης συγκεκριμένων περιπτώσεων και σχετικών εγγράφων. Οι μελέτες περιπτώσεων είναι ζωτικής σημασίας για την πρακτική μάθηση με επίκεντρο την εργασία που αντικατοπτρίζει στενά τα σενάρια του πραγματικού κόσμου. Οι μαθητές συμμετέχουν σε μια λεπτομερή μελέτη γεγονότων και καταστάσεων με απλοποιημένο και εστιασμένο τρόπο, με στόχο να αντλήσουν γενικές γνώσεις από συγκεκριμένες περιπτώσεις, ενώ κατακτούν βασικές έννοιες.

Οι μαθητές εισάγονται σε μια συγκεκριμένη περίπτωση και τους παρέχονται οι απαραίτητες πληροφορίες για να εμβαθύνουν την κατανόησή τους. Αναλύουν την υπόθεση από πολλαπλές οπτικές γωνίες—τόσο ως συμμετέχοντες όσο και ως εξωτερικοί παρατηρητές—χρησιμοποιώντας καθοδηγούμενες ερωτήσεις για να βοηθήσουν στην εξερεύνηση. Σε περιπτώσεις που αφορούν πολλά ενδιαφερόμενα μέρη, οι ομάδες μπορεί να επικεντρωθούν στην ανάλυση της προοπτικής διαφορετικών εμπλεκόμενων παραγόντων.

β) Παρουσίαση: Σύνθεση

Οι παρουσιάσεις πραγματοποιούνται μετά από ανεξάρτητη εργασία σε ζευγάρια ή ομάδες. Οι μαθητές χρησιμοποιούν διάφορα εργαλεία για να επικοινωνήσουν τα αποτελέσματα της εργασίας τους, μοιράζοντας συγκεκριμένες γνώσεις που έχουν αποκτήσει με άλλους. Η εργασία μπορεί να προσδιορίζει πώς οι μαθητές παρουσιάζουν την εργασία τους. Ωστόσο, οι ομάδες που είναι εξοικειωμένες με πολλαπλές μεθόδους ενθαρρύνονται να επιλέξουν το εργαλείο παρουσίασης που ευθυγραμμίζεται καλύτερα με τις προτιμήσεις τους και μεταφέρει αποτελεσματικά το μήνυμά τους.

V. Αξιολόγηση

Mind Map: Επανάληψη και Αξιολόγηση

Ο νοητικός χάρτης είναι μια μέθοδος που χρησιμοποιείται για την οργάνωση και την οπτική αναπαράσταση θεμάτων και ιδεών, καθιστώντας τον αποτελεσματικό για τη σύνθεση πληροφοριών από νέο υλικό, όπως ένα κείμενο, και για την ανασκόπηση και την οργάνωση πληροφοριών. Μπορεί επίσης να οπτικοποιήσει τα ευρήματα της ομάδας και να διευκολύνει την επικοινωνία, λειτουργώντας ως «δεξαμενή ιδεών» όπου οι μαθητές μπορούν να εκφράσουν, να συγκρίνουν και να τροποποιήσουν τις ιδέες τους.

Αυτή η δομημένη προσέγγιση απεικονίζει τις συνδέσεις μεταξύ ιδεών και υποθεμάτων που σχετίζονται με ένα δεδομένο θέμα. Οι χάρτες μυαλού μπορούν να δημιουργηθούν μεμονωμένα, σε ζευγάρια ή σε μικρές ομάδες και στη συνέχεια να εμφανιστούν ή να μοιραστούν. Είναι επίσης χρήσιμα για την προ-δομή των αναζητήσεων στο Διαδίκτυο, δίνοντας τη δυνατότητα στους μαθητές να εντοπίζουν θέματα και λέξεις-κλειδιά για πιο εστιασμένη διαδικτυακή έρευνα, ενισχύοντας την παραγωγικότητα κατά τη διάρκεια της εργασίας με υπολογιστή.

VI. Ανατροφοδότηση

Σταυρός Ικανοτήτων: Αξιολόγηση και Ανατροφοδότηση

Η μέθοδος διασταύρωσης ικανοτήτων στοχεύει να ενισχύσει την αυτογνωσία των μαθητών βοηθώντας τους να εντοπίσουν τα δυνατά τους σημεία, τις αδυναμίες, τις προτιμήσεις και τους τομείς προς βελτίωση. Αυτή η προσέγγιση ενθαρρύνει τους μαθητές να αναλογιστούν σε τι διαπρέπουν, τομείς με τους οποίους αγωνίζονται και δραστηριότητες που βρίσκουν ελκυστικές ή προκλητικές, ενισχύοντας έτσι τα κίνητρά τους.

Οι μαθητές αξιολογούν τις ικανότητές τους εντός του αντικειμένου ή του πεδίου, αξιολογώντας πόσο αποτελεσματικά εφαρμόζουν τεχνικές μάθησης και αποκτούν δεξιότητες. Κατηγοριοποιούν κάθε ικανότητα σε ένα σύστημα συντεταγμένων. Μετά την ατομική αξιολόγηση, οι μαθητές ζευγαρώνουν για να συγκρίνουν τα μαθησιακά τους προφίλ. Συζητούν γιατί ορισμένες ικανότητες τοποθετούνται εκεί που βρίσκονται και παρέχουν ο ένας στον άλλο συμβουλές για τη βελτίωση των δεξιοτήτων και των τεχνικών, καθώς και στρατηγικές για την καλλιέργεια ενδιαφέροντος για λιγότερο προτιμώμενες δραστηριότητες.

Η ανάλυση των λιστών ελέγχου ικανοτήτων παρέχει πολύτιμες γνώσεις σχετικά με τους στόχους, τις φιλοδοξίες, τις μαθησιακές συνήθειες και τα χαρακτηριστικά των μαθητών, κάτι που ενημερώνει τον προγραμματισμό των διαδικασιών διδασκαλίας και μάθησης. Η κατανόηση των προηγούμενων γνώσεων και των στυλ μάθησης των μαθητών σε σχέση με ένα θέμα επηρεάζει σημαντικά την αποτελεσματικότητα των μαθησιακών τους εμπειριών.

Πώς να παρέχετε πληροφορίες στη δευτεροβάθμια και τριτοβάθμια εκπαίδευση και σε ενήλικες μαθητές;

Πρόσωπο με	Υβρίδιο	Πλήρης online
φοιτητές πανεπιστημίου	φοιτητές πανεπιστημίου	φοιτητές πανεπιστημίου
μαθητές δευτεροβάθμιας εκπαίδευσης	μαθητές δευτεροβάθμιας εκπαίδευσης	

Το μάθημα REGINA μπορεί να υλοποιηθεί κυρίως χρησιμοποιώντας τις τρεις μεθόδους παράδοσης που αναφέρονται παραπάνω. Δεδομένης της φύσης και της πειθαρχίας του θέματος, μια πλήρως διαδικτυακή λύση θεωρείται η λιγότερο πρακτική λόγω της έμφασης στην πρακτική γνώση. Η υβριδική μέθοδος αποδεικνύεται ότι είναι η βέλτιστη επιλογή, ενσωματώνοντας τη διαδικτυακή μάθηση ενώ παράλληλα παρέχει διδασκαλία πρόσωπο με πρόσωπο για να προσφέρει στους μαθητές την καλύτερη πρακτική εμπειρία. Ορισμένες γνώσεις μπορούν ακόμα να αποκτηθούν αποτελεσματικά στο διαδίκτυο.

Για μαθητές δευτεροβάθμιας εκπαίδευσης, προτείνονται λύσεις πρόσωπο με πρόσωπο και υβριδικές λύσεις. Για τους αγρότες στην Ουγγαρία, ωστόσο, η προσωπική διδασκαλία από μόνη της φαίνεται να είναι η πιο ωφέλιμη και πρακτική επιλογή. Οι εταίροι μπορούν να επιλέξουν άλλες προσεγγίσεις με βάση τις τοπικές ιδιαιτερότητες και ανάγκες.

Για τους αγρότες και άλλους ενήλικες μαθητές, η διδασκαλία πρόσωπο με πρόσωπο φαίνεται να είναι μια πολύ ωφέλιμη επιλογή, αν και η υβριδική μάθηση συνιστάται επίσης ως πρακτική λύση, επειδή αυτή η μάθηση εξοικονομεί χρόνο στους εκπαιδευόμενους, καθώς δεν έχουν το πρόσθετο βάρος μεταφορά στο χώρο της προπόνησης. Οι διοργανωτές της εκπαίδευσης ενηλίκων θα πρέπει να αποφασίσουν για τον κατάλληλο συνδυασμό μάθησης πρόσωπο με πρόσωπο και διαδικτυακή, ανάλογα με το προφίλ των εκπαιδευομένων που παρακολουθούν το μάθημα και τις επαγγελματικές τους υποχρεώσεις και τους χρονικούς περιορισμούς.

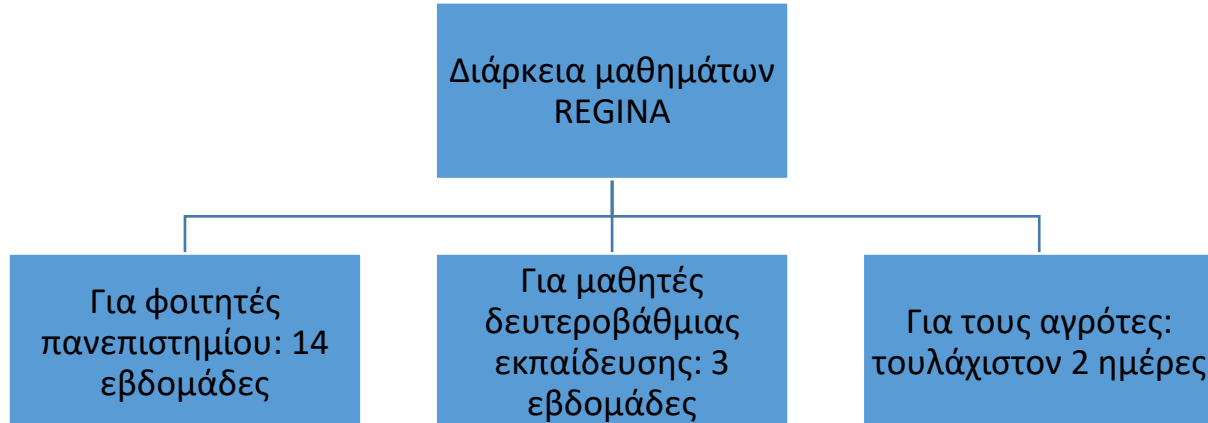
Αριθμός μαθητών:

Ο αριθμός των φοιτητών πανεπιστημίου που συμμετέχουν στην κατάρτιση μπορεί να ποικίλλει ανάλογα με την ικανότητα του ιδρύματος που παρέχει την κατάρτιση. Στην Ουγγαρία, τα μεγέθη των ομάδων κυμαίνονται συνήθως από 5 έως 15 μαθητές ανά ομάδα.

Στα σχολεία της δευτεροβάθμιας εκπαίδευσης, ολόκληρη η τάξη μπορεί να επωφεληθεί από την εκπαίδευση, αν και οι δάσκαλοι έχουν τη διακριτική ευχέρεια να συμπεριλάβουν συγκεκριμένες ομάδες μαθητών (όπως εκείνους που ενδιαφέρονται ή ασχολούνται με τη διαχείριση ταλέντων) στο μάθημα.

Για τους αγρότες και άλλους ενήλικες εκπαιδευόμενους, ο αριθμός των εκπαιδευομένων θα εξαρτηθεί από το τοπικό ενδιαφέρον, αλλά δεν συνιστάται να υπερβαίνει τους 15 συμμετέχοντες σε πρόσωπο με πρόσωπο συναντήσεις, έτσι ώστε να μπορεί να επιτευχθεί επικοινωνιακή συζήτηση και ανταλλαγή εμπειριών. Αυτός ο αριθμός μπορεί να αυξηθεί εάν εφαρμοστεί υβριδική μάθηση, αν και δεν συνιστάται η συμμετοχή περισσότερων από 25 συμμετεχόντων συνολικά, για να επιτραπεί η προσωπική εμπλοκή καθενός από αυτούς.

Διάρκεια του μαθήματος REGINA:



Για φοιτητές πανεπιστημίου, το μάθημα εκτείνεται σε ένα εξάμηνο, συνήθως διαρκεί κατά μέσο όρο 14 εβδομάδες με 1 έως 2 ώρες την εβδομάδα, συμπεριλαμβανομένου του χρόνου αξιολόγησης.

Στα σχολεία της δευτεροβάθμιας εκπαίδευσης, μπορεί να προτιμάται μια πιο σύντομη μορφή μαθημάτων, όπως μια περίοδος 3 εβδομάδων που δομείται ως εξής: κατά τη διάρκεια της πρώτης εβδομάδας, οι μαθητές μαθαίνουν σχετικό υλικό εντός ενός θεματικού πλαισίου, καλύπτοντας 1-4 μαθήματα που επιλέγει ο δάσκαλος. Τη δεύτερη εβδομάδα, συμμετέχουν σε μια εκδρομή και λαμβάνουν μια ανεξάρτητη εργασία, όπως η δημιουργία μιας παρουσίασης

PowerPoint για ένα αγρόκτημα. Την τρίτη εβδομάδα οι μαθητές προετοιμάζουν και παρουσιάζουν την ανεξάρτητη εργασία τους, η οποία αξιολογείται από τον δάσκαλο. Αυτή η ενότητα μπορεί να προσαρμοστεί με βάση τα στοιχεία από τα συμμετέχοντα σχολεία.

Για αγρότες και άλλους ενήλικες, είναι κατάλληλες εκδηλώσεις μικρότερης διάρκειας, που εκτείνονται σε περίοδο 2 ημερών, συνολικού ύψους τουλάχιστον 8 ωρών σεμιναρίου, συμπεριλαμβανομένης της πρακτικής εργασίας που μπορεί να κατανεμηθεί στους εκπαιδευόμενους κατά τη διάρκεια του μαθήματος. Το εκπαιδευτικό υλικό οργανώνεται σε δύο ενότητες, καθεμία από τις οποίες αποτελείται από δύο 2ωρα μαθήματα: η πρώτη είναι αφιερωμένη σε μια εισαγωγή στην αναγεννητική γεωργία, που εξετάζει το ιστορικό πλαίσιο και την εξέλιξη της αναγεννητικής γεωργίας, τις τρέχουσες αρχές της αναγεννητικής γεωργίας και βασικές πρακτικές, αναμενόμενες οφέλη από την εφαρμογή πρακτικών αναγέννησης και την εισαγωγή στην πιστοποίηση· ενώ το δεύτερο είναι αφιερωμένο σε πιο τεχνικά ζητήματα, όπως η υγεία του εδάφους, η λίπανση και τα βιολιπάσματα, διατήρηση και ενίσχυση της βιοποικιλότητας· και την ολοκληρωμένη διαχείριση των ενδιατημάτων της άγριας ζωής, των παρασίτων και των ζιζανίων, του νερού, των καλλιεργειών και των ζώων. Ο εκπαιδευτής μπορεί να αποφασίσει να συντομεύσει τη διάρκεια των παραδοθέντων μαθημάτων ή/και να επεκτείνει την παράδοση σε μεγαλύτερο χρονικό διάστημα.

Τα Χαρακτηριστικά των Εφαρμοσμένων Διδακτικών Μεθόδων, Τεχνικών και Δραστηριοτήτων στο πρόγραμμα REGINA

α) Προτεινόμενες μορφές τάξεων σε κάθε επίπεδο εκπαίδευσης:

	Τριτοβάθμια Εκπαίδευση	Δευτεροβάθμια Εκπαίδευση	Εκπαίδευση Ενηλίκων
Διαλέξεις	☺☺☺	☺☺☺	☺
Σεμινάρια/Πρακτική	☺☺☺	☺☺☺	☺☺☺
Εκδρομές πεδίου	☺☺☺	☺☺☺	☺☺☺
Καθοδηγούμενες συζητήσεις	☺☺☺	☺	☺☺
Μάθηση με βάση το πρόβλημα	☺☺☺	☺☺☺	☺☺☺
Μάθηση βάσει έργου	☺☺☺	☺	-

β) Χαρακτηριστικά των συνιστώμενων τύπων κλάσεων:

Διαλέξεις: Παραδίδεται μέσω της μετωπικής διδασκαλίας με περιεκτικές επεξηγήσεις, όπου οι μαθητές ακούν προσεκτικά και κρατούν επιμελώς σημειώσεις.

Σεμινάρια:Μικρές ομαδικές συνεδρίες που επικεντρώνονται στην ανάλυση πρακτικών προκλήσεων, που περιλαμβάνουν ανεξάρτητη έρευνα και καθήκοντα που ανατίθενται για την ενίσχυση της εμπλοκής των μαθητών.

Εκδρομές πεδίου:Εκπαιδευτικές εκδρομές σε αγροκτήματα που παρουσιάζονται σε συνεντεύξεις PR1. Αυτά τα ταξίδια προσφέρουν στους μαθητές έκθεση από πρώτο χέρι στην πρακτική εφαρμογή της ΑΓ (Αναγεννητικής Γεωργίας). Αλληλεπιδρώντας με τους αγρότες και θέτοντας στοχαστικές ερωτήσεις, οι μαθητές εμβαθύνουν την κατανόησή τους, η οποία είναι αναπόσπαστο μέρος των εργασιών τους.

Κατευθυνόμενη συζήτηση.Δομημένες συζητήσεις επικεντρώθηκαν γύρω από βασικά ερωτήματα στη ΑΓ. Οι μαθητές διατυπώνουν επιχειρήματα και αξιολογούν τα πλεονεκτήματα και τα μειονεκτήματα τόσο των συμβατικών όσο και των αναγεννητικών γεωργικών πρακτικών.

Μάθηση με βάση το πρόβλημα:Συνεργατικές συνεδρίες επίλυσης προβλημάτων όπου οι μαθητές εφαρμόζουν τις γνώσεις τους που αποκτήθηκαν κατά τη διάρκεια εκδρομών και άλλων μαθησιακών δραστηριοτήτων για την επίλυση συγκεκριμένων προκλήσεων.

Μάθηση βάσει έργου:Ανεξάρτητη εργασία έργου όπου οι μαθητές εφαρμόζουν γνώσεις που έχουν αποκτήσει προηγουμένως για να λύσουν εργασίες που έχουν ανατεθεί. Παρουσιάζουν τα ευρήματά τους, χρησιμοποιώντας συχνά μορφές όπως παρουσιάσεις PowerPoint (PPT), για να μοιραστούν πληροφορίες με τους συνομηλίκους τους.

Η εφαρμογή των μεθόδων και τεχνικών στις ενότητες της REGINA:

Οι κύριες ενότητες κάθε ενότητας εισάγονται μέσω της μετωπικής διδασκαλίας. Οι παρουσιάσεις και τα βίντεο PowerPoint είναι οι πιο συχνά χρησιμοποιούμενες τεχνικές για την εισαγωγή του υλικού του μαθήματος. Μετά την κάλυψη των μεγάλων μονάδων, μπορούν να εφαρμοστούν οι συνεργατικές μέθοδοι.

Προσαρμοσμένη στο πρόγραμμα του πανεπιστημίου, η διάρκεια μιας διάλεξης είναι 45 λεπτά ή πολλαπλάσιο αυτού.

Η βιβλιογραφία που προτείνει ο καθηγητής βοηθά τους μαθητές να επεξεργαστούν την ύλη που εισήχθη κατά την μετωπική διδασκαλία.

Παράδειγμα:

- *Ενότητα 2*
- *Αγρονομικές πτυχές της ΑΓ*
- *Υγεία και διαχείριση του εδάφους*

Μετωπική διδασκαλίαΚατά τη διάρκεια της διάλεξης, ο εισηγητής εξηγεί τις πιθανές θετικές και αρνητικές επιπτώσεις των εργασιών άροσης του εδάφους στις διάφορες φυσικές, χημικές και βιολογικές διεργασίες στο έδαφος.

Περιγράφει τα λάθη στην καλλιέργεια και τις τεχνικές πώς να τα αποφύγετε.

Παρουσιάζει τις πιο σημαντικές πτυχές της διαχείρισης της οργανικής ύλης του εδάφους. Καθορίζει τις διαδικασίες δόμησης και αποσύνθεσης στο έδαφος και τη σχέση μεταξύ της περιεκτικότητας σε οργανική ύλη και της άρωσης.

(Το πραγματικό υλικό που καλύπτεται μπορεί να ποικίλλει ανάλογα με τη διάρκεια της διάλεξης και μπορεί να χωριστεί σε πολλά τμήματα.)

Συνεργατική ομαδική εργασία: Φτάνοντας σε αυτό το μέρος της διάλεξης, ο δάσκαλος έχει πολλές επιλογές για το πώς να εμπλέξει τους μαθητές στη διαδικασία της μάθησης. Καλό είναι να χωριστούν οι μαθητές σε μικρότερες ενότητες, σχηματίζοντας μικρές ομάδες των 2-4-6 μαθητών. Η συνεργατική ομαδική εργασία χρησιμοποιείται κυρίως κατά τη διάρκεια σεμιναρίων, σεμιναρίων ή όταν ο συνολικός αριθμός μαθητών στην ομάδα είναι μικρότερος από 20. Σε σχέση με το θέμα που περιγράφεται παραπάνω, είναι δυνατές οι ακόλουθες επιλογές:

Παζλ: Αρχικά, ο δάσκαλος επιλέγει ένα θέμα (π.χ.: λάθη στην καλλιέργεια, διαχείριση οργανικής ύλης, διατήρηση του εδάφους, διαχείριση εδαφικών υδάτων) και προετοιμάζει ένα διάγραμμα εκ των προτέρων, στη συνέχεια δίνεται μια κομμένη έκδοση του διαγράμματος στην ομάδα(ες). Προαιρετικά, η έκδοση που δίνεται μπορεί να περιλαμβάνει κενά τα οποία οι φοιτητές πρέπει να συμπληρώσουν με τις πληροφορίες που έχει παρουσιάσει ο καθηγητής).

Το καθήκον των ομάδων είναι να συντάξουν το διάγραμμα μαζί με βάση τις προηγούμενες γνώσεις τους. Αφού ολοκληρωθεί επιτυχώς κάθε παζλ, οι ομάδες μπορούν να προχωρήσουν στην επόμενη εργασία.

Χρησιμοποιώντας τα παζλ ως σημείο εκκίνησης, η ακόλουθη συνεργατική τεχνική μπορεί να είναι μια βιώσιμη μέθοδος για την ολοκλήρωση της εργασίας του έργου.

Η ολοκλήρωση απαιτεί την εφαρμογή όσων οι μαθητές έχουν μάθει προηγουμένως στη θεωρία και όσων έχουν βιώσει, για παράδειγμα κατά τη διάρκεια των εκδρομών τους.

Το καθήκον τους είναι να προετοιμάσουν μια παρουσίαση για ένα θέμα ή πρόβλημα. Τα μέλη της ομάδας κατανέμουν τις εργασίες μεταξύ τους, συμφωνώντας αμοιβαία ποιο μέλος της ομάδας είναι υπεύθυνο για ποια υποεργασία και περιγράφουν τις εργασίες που πρέπει να γίνουν χρησιμοποιώντας ένα διάγραμμα τώρα αργότερα ή ομαδικό καταγίγισμο ιδεών.

Οι ιδέες συζητούνται με τη βοήθεια του δασκάλου, καθιστώντας εφικτό τον προσανατολισμό της ομάδας και τη διαμορφωτική αξιολόγηση.

Το επόμενο στάδιο υλοποίησης είναι η προετοιμασία και η παρουσίαση στην οποία οι ομάδες μαθητών περιγράφουν το πραγματικό πρόβλημα και τις λύσεις/λύσεις που προτείνουν.

Στο τέλος της παρουσίασης κάνουν ερωτήσεις από τους συμμαθητές τους σε σχέση με το θέμα.

Εφαρμόζοντας μια τεχνική που χρησιμοποιείται συνήθως στο gamification, οι ομάδες μπορούν να κερδίσουν διάφορες «ανταμοιβές» παρουσιάζοντας τα ορόσημα κατά τη διάρκεια της εργασίας και ο αριθμός αυτών των ανταμοιβών θα διαμορφώσει το βαθμό που μπορεί να πετύχει η ομάδα στην τελική αξιολόγηση.

Όσον αφορά την αξιολόγηση, οι μαθητές μπορούν επίσης να αυτοαξιολογήσουν τις επιδόσεις τους εντός της ομάδας ή/και να συμμετέχουν στην αξιολόγηση των άλλων ομάδων.

Εφαρμογή Ψηφιακών Εργαλείων: η Πλατφόρμα Regina

Το Moodle LMS είναι ένα δημοφιλές, δωρεάν, ανοιχτού κώδικα, εύκολο στην ανάπτυξη εργαλείο υποστήριξης μάθησης που χρησιμοποιείται παγκοσμίως. Ο μεγαλύτερος αριθμός εγγεγραμμένων διακομιστών Moodle βρίσκεται στις ΗΠΑ (12.826) και εντός της Ευρώπης στη Γερμανία (10.083). Στην Ουγγαρία, υπάρχουν 748 ιστότοποι (559 ιδιωτικοί), από τους οποίους 24 διακομιστές σχετίζονται με Ιδρύματα Ανώτατης Εκπαίδευσης. Εκτός από τα πανεπιστήμια, πολλά συνέδρια, άλλα εκπαιδευτικά ιδρύματα, σχολεία δευτεροβάθμιας εκπαίδευσης και επιχειρηματικές επιχειρήσεις ενδιαφέρονται επίσης να χρησιμοποιήσουν το MLMS.¹ Το Moodle είναι κατάλληλο τόσο για εκμάθηση πρόσωπο με πρόσωπο όσο και για εξ αποστάσεως εκπαίδευση και τα MOOC στο MLMS (με πληρωμή, μαθήματα πιστοποιητικών) γίνονται όλο και πιο κοινά στην Τριτοβάθμια Εκπαίδευση.

Η διαθεσιμότητα αυτών των μαθημάτων όλο το 24ωρο, 7 ημέρες την εβδομάδα, προσφέρει μέγιστη ευελιξία χρονικά για μάθηση και είναι κατάλληλη για ενήλικες, εκπαιδευόμενους που εργάζονται, καθώς και κατάλληλη για μαθητές πλήρους απασχόλησης και εξ αποστάσεως στην Τριτοβάθμια Εκπαίδευση. Συνήθως υπάρχουν περισσότερα από ένα νήμα ηλεκτρονικής επικοινωνίας μεταξύ του πανεπιστημίου και των φοιτητών, οι οποίοι ταυτόχρονα διαβάζουν ηλεκτρονικά υλικά και επικοινωνούν με τους συμφοιτητές τους, π.χ. μέσω τηλεφώνου ή μέσω email, συνομιλίας (Clark, 2020).

Το Πανεπιστήμιο του Győr εργάζεται για να κάνει την εκπαίδευση πιο αποτελεσματική εδώ και σχεδόν 20 χρόνια, εφαρμόζοντας συστήματα διαχείρισης μάθησης. Το σύστημα LMS που έχει επιλεγεί είναι το Moodle3, το οποίο φιλοξενείται στους διακομιστές του πανεπιστημίου με το όνομα SzeLearning (www.szelearning.hu).

Εκτός από το παρεχόμενο εκπαιδευτικό υλικό, διατίθενται επίσης μαθήματα και άλλοι πόροι για έργα. Για το λόγο αυτό, το Moodle επιλέχθηκε για την πλατφόρμα Regina λόγω προηγούμενης εμπειρίας σε αυτόν τον τομέα.

Έχει δημιουργηθεί ένας ιστότοπος για την πλατφόρμα Regina σε ευθυγράμμιση με την ταυτότητα του έργου. Η διαχείριση των συμμετεχόντων μπορεί να γίνει με τα ακόλουθα επίπεδα εξουσιοδότησης: • Διαχειριστής: υπεύθυνος για τη διαχείριση του ιστότοπου, με πλήρη δικαιώματα διαχείρισης

- Δάσκαλος: λειτουργεί ως αντιπρόεδρος διαχειριστής, με δικαιώματα δημιουργίας, τροποποίησης, μεταφόρτωσης μαθημάτων και διαχείρισης χρηστών
- Προγραμματιστής περιεχομένου: επιτρέπεται να δημιουργεί, να τροποποιεί και να ανεβάζει μαθήματα
- Φοιτητής/Αγρότης: επισκέπτης ή εγγεγραμμένος χρήστης
- Επισκέπτης

¹<https://stats.moodle.org/>

Όπως συνηθίζεται στο Moodle, τα μαθήματα μπορούν να προσφέρονται εντελώς δωρεάν, επιτρέποντας στους επισκέπτες και τους εγγεγραμμένους χρήστες να έχουν πρόσβαση σε μαθήματα χωρίς κλειδί σύνδεσης, επιτρέποντας δωρεάν παρακολούθηση.

Το εκπαιδευτικό υλικό της πλατφόρμας Regina χωρίζεται στις ακόλουθες ενότητες:

Week	Course Description (90 min lecture)	No. Of Module
1	Definition of RA, Social and economic aspects of RA	1
2	No lecture	
3	Rethinking the soil management through RA	2
4	No lecture	
5	Integrated technologies in RA: biosystems engineering including soil metagenomics and bioinformatics, precision agriculture, IoT	2
6	No lecture	
7	Sustainable water management	3
8	No lecture	
9	Reduction of GHG emissions	3
10	No lecture	
11	Cereal cultivation	4
12	No lecture	
13	Horticultural crops	4
14	No lecture	

Week	Course Description (90 min seminar)	No. Of Module
1	Definition of RA	1
2	The holistic approach: agricultural, social, economic, and ecological approach	1
3	Soil health and management	2
4	Integrated technology	2
5	Crop selection and management	2
6	Sustainable water management	3
7	Biodiversity enhancement	3
8	Reduction of GHG emissions	3
9	Rural development aspects	3
10	Industrial crops	4
11	Livestock management	4
12	Agroforestry	4

No. of Field Trip	Course Description 8x45 min field trip 1	No. of Field Trip	Course Description 8x45 min field trip 2
1	Good practices - farm visit	2	Good practices - farm visit

Οι συμμετέχοντες και οι αγρότες από διαφορετικές χώρες θα έχουν την ευκαιρία να προβάλλουν περιεχόμενο σύμφωνα με τα δικά τους ενδιαφέροντα και τη χώρα τους. Οι χρήστες μπορούν να ταξινομηθούν σύμφωνα με ομάδες που δημιουργήθηκαν προηγουμένως. Μετά την ομαδοποίηση, τα περιεχόμενα μπορούν να ενεργοποιηθούν από ρόλους/ομάδες για πρόσβαση:

Το μάθημα Regina-Moodle είναι διαθέσιμο στην κεντρική σελίδα του SzeLearning: [Πλατφόρμα Regina Erasmus+ \(2021-1-HU01-KA220-HED-000027629\)](https://szelearning.sze.hu/course/view.php?id=13672)

Ή απευθείας σε αυτόν τον σύνδεσμο: <https://szelearning.sze.hu/course/view.php?id=13672>

Η Πλατφόρμα ξεκινά με μια σύντομη εισαγωγή στο μάθημα REGINA, σχετικά με τα κύρια θέματα και τη δομή των Ενοτήτων και των Θεμάτων.

Εάν σε οποιοδήποτε σημείο, οι χρήστες (μαθητευόμενοι ή εκπαιδευτικοί) αντιμετωπίσουν τεχνικές δυσκολίες, είναι ελεύθεροι να χρησιμοποιήσουν το «Τεχνικό Φόρουμ της Πλατφόρμας Regina». Η δημοσίευση μιας ερώτησης στο φόρουμ είναι πολύ εύκολη. Απλώς πρέπει να κάνετε κλικ στο φόρουμ, στη συνέχεια να επιλέξετε «προσθήκη νέου θέματος συζήτησης», να εισαγάγετε το θέμα και το μήνυμά σας και μετά να κάνετε κλικ στο «Δημοσίευση στο φόρουμ». Το τεχνικό φόρουμ εποπτεύεται από το Πανεπιστήμιο Széchenyi István, επομένως μη διστάσετε να επικοινωνήσετε μαζί του σε περίπτωση τεχνικών προβλημάτων ή αποριών. Το φόρουμ και το περιεχόμενό του είναι ορατά σε όλους τους συμμετέχοντες στην πλατφόρμα, επομένως ενδέχεται να βρείτε τις απαντήσεις σας εκεί (χωρίς να χρειάζεται να δημοσιεύσετε νέο θέμα συζήτησης).

Τα περιεχόμενα της μονάδας εμφανίζονται σε ένα αναπτυσσόμενο μενού. Επιλέγοντας την ενότητα που ζητήσατε, θα ανοίξει το μενού και θα δείτε αμέσως το περιεχόμενο. Κατά το άνοιγμα της ενότητας που ζητήσατε, πρώτα, θα δείτε μια σύντομη περιγραφή για το περιεχόμενο και το θέμα, καθώς και τους στόχους του μαθήματος. Στη συνέχεια, θα βρείτε το πραγματικό εκπαιδευτικό υλικό κατηγοριοποιημένο σε συγκεκριμένα Θέματα. (Ο αριθμός των θεμάτων είναι διαφορετικός ανά Ενότητες, υποδηλώνοντας επίσης το βάθος των υλικών.)

Όλα τα Θέματα ξεκινούν με μια PPT (Παρουσίαση Power Point). Αυτό σας δίνει μια επισκόπηση του μαθήματος και μπορείτε να χρησιμοποιήσετε αυτό το PPT για να κατεβάσετε και να παρακολουθήσετε το μάθημα, να κάνετε σημειώσεις ή να εκτυπώσετε εκ των προτέρων (σε περίπτωση δραστηριότητας στην τάξη). Για να δείτε το PPT, απλώς κάντε κλικ στο περιεχόμενο.

Όλες οι Ενότητες περιέχουν ένα σύντομο βίντεο («teaser»), το οποίο σας δίνει την ευκαιρία να ελέγξετε γρήγορα το περιεχόμενο της Ενότητας, ενώ η Ενότητα 1 περιέχει επίσης μαθήματα βίντεο. (περίπου 15 λεπτά βίντεο σύμφωνα με το αρχείο PPT). Όλα τα βίντεο είναι στα αγγλικά, με αγγλικούς υπότιτλους. Για να παρακολουθήσετε το βίντεο, απλώς κάντε κλικ στο κουμπί «Αναπαραγωγή», ενώ στην κάτω δεξιά γωνία, μπορείτε επίσης να μεγεθύνετε το βίντεο σε πλήρη οθόνη.

Για όλα τα Θέματα, θα βρείτε επίσης ένα αρχείο με το όνομα «Μάθημα». Αυτό το αρχείο περιέχει το επεξηγηματικό κείμενο του συγκεκριμένου Θέματος, το οποίο μπορεί να χρησιμοποιηθεί ως εργαλείο αυτομάθησης, υπογραμμίζοντας τις πιο σημαντικές παρατηρήσεις. Για να ανοίξετε το Μάθημα, απλώς κάντε κλικ σε αυτό.

Αφού ολοκληρώσετε με το μαθησιακό περιεχόμενο του Θέματος, θα βρείτε 2 εργαλεία για συζήτηση και αξιολόγηση. Για την ανασκόπηση των βασικών σημείων του μαθήματος, μπορείτε να χρησιμοποιήσετε τις ανοιχτές ερωτήσεις (δραστηριότητα στην τάξη ή μεμονωμένοι μαθητές). Για να ανοίξετε τη λίστα των ερωτήσεων συζήτησης, απλώς κάντε κλικ σε αυτήν.

Στο τέλος των Θεμάτων, θα βρείτε επίσης ένα σύντομο κουίζ πολλαπλών επιλογών. Αυτό θα βοηθήσει τους μαθητές να αυτοαξιολογήσουν τις γνώσεις τους, δίνοντας αυτόματη ανατροφοδότηση για τις σωστές απαντήσεις τους. Συνιστάται να κάνετε το τεστ μόνο αφού ο εκπαιδευόμενος έχει αναθεωρήσει τα προηγούμενα βήματα και σε περίπτωση καλής αξιολόγησης, είναι έτοιμος να προχωρήσει στο επόμενο Θέμα. (Παρόλα αυτά, οι μαθητές μπορούν να δοκιμάσουν να δώσουν τα τεστ ανά πάσα στιγμή, όπως θέλουν. Η μέθοδος βαθμολόγησης εφαρμόζει τον υψηλότερο βαθμό.) Για να ξεκινήσετε το Κουίζ, απλώς κάντε κλικ σε αυτό και στην επόμενη σελίδα, επιλέξτε «Προσπαθήστε τώρα το κουίζ». Όταν ξεκινήσει το κουίζ, απαντήστε στις ερωτήσεις επιλέγοντας τη σωστή απάντηση σε καθεμία από τις ερωτήσεις που εμφανίζονται στη σελίδα. Όταν είστε έτοιμοι, κάντε κλικ στο «Τέλος προσπάθειας» στο κάτω μέρος της σελίδας, επιβεβαιώστε το αίτημα «Υποβολή όλων και ολοκλήρωση» και μετά θα δείτε τα αποτελέσματά σας. Για κάθε ερώτηση, θα βρείτε μια σύντομη ανατροφοδότηση, είτε η απάντησή σας ήταν σωστή είτε όχι. Αφού ολοκληρώσετε την αναθεώρηση, μπορείτε να επιλέξετε να δοκιμάσετε ξανά το κουίζ ή μπορείτε να πλοηγηθείτε πίσω στο μάθημα.

Στο τέλος κάθε ενότητας, θα βρείτε επίσης περαιτέρω υλικό για Εκπαιδευτικούς & Δασκάλους. Σε αυτή τη συνεδρία, θα βρείτε περαιτέρω υποστηρικτικό υλικό για δασκάλους, συμπεριλαμβανομένου ενός λεπτομερούς (με δυνατότητα λήψης) σχεδίου μαθήματος για τις δραστηριότητές σας στην τάξη. Αυτά τα σχέδια μαθημάτων περιλαμβάνουν πλήρως καθοδηγούμενα μαθήματα 90 λεπτών, με δραστηριότητες παιχνιδιού, περιεχόμενο, στόχους και εφαρμοσμένες μεθόδους. Εκτός από τα σχέδια μαθημάτων, επιπλέον υλικό παρέχεται επίσης εδώ (όπως εθνικές εκθέσεις για την αναγεννητική γεωργία επισκόπηση, ιστορίες επιτυχίας και μελέτες περιπτώσεων).

Υλοποίηση Μεθοδολογίας & Μαθήματος REGINA

Ενότητα 1: Προσανατολισμός Αναγεννητικής Γεωργίας	
Θέματα	<p>Ιστορικό πλαίσιο, Ορισμός της ΑΓ, Η ολιστική προσέγγιση: γεωργική, κοινωνική, οικονομική και οικολογική προσέγγιση</p> <p>Το πρώτο βήμα που πρέπει να ολοκληρωθεί στην ενότητα είναι η περιγραφή, ο ορισμός και η τοποθέτηση της ΑΓ στο σύστημα αγροτικής παραγωγής μέσω των εισαγωγικών θεμάτων που αναφέρονται. Εκτός από την ανάδειξη της σημασίας και του αντίκτυπου της ΑΓ στους διάφορους σχετικούς τομείς, αυτή η ενότητα χρησιμοποιείται επίσης για να προκαλέσει το ενδιαφέρον των μαθητών και να εξηγήσει τη σημασία του θέματος. Η ερμηνεία και η λεπτομερής επεξήγηση της έννοιας της ΑΓ που ορίζεται στο έργο πραγματοποιείται σε αυτήν την εισαγωγική ενότητα. Οι γνώσεις που αποκτήθηκαν εδώ χρησιμοποιούνται από τους μαθητές που επεξεργάζονται το θέμα και για να εξετάσουν τους διαφορετικούς τομείς της γεωργικής παραγωγής υπό το φως των αρχών που αποκτήθηκαν εδώ.</p>
Αποτέλεσμα	<p>Έχοντας αποκτήσει το υλικό που καλύπτει η ενότητα, οι μαθητές θα είναι σε θέση να αναγνωρίσουν τις διαφορές μεταξύ της συμβατικής και της αναγεννητικής προσέγγισης. Θα μάθουν τις αρχές της ΑΓ. Θα είναι σε θέση να αναγνωρίσουν τις δυνατότητες και τους περιορισμούς της ΡΑ.</p>
Δραστηριότητες	<p>Ο δάσκαλος θα χρησιμοποιήσει PowerPoint ή/και παρουσιάσεις βίντεο για να εισαγάγει τις αρχές, τον ορισμό, τις κοινωνικές και οικονομικές πτυχές της ΑΓ στους μαθητές και να περιγράψει τις πιθανές οικολογικές επιπτώσεις.</p> <p>Οι μαθητές θα χρησιμοποιήσουν τις βασικές γνώσεις που απέκτησαν για να δημιουργήσουν έναν χάρτη γνώσης.</p> <p>Κατά τη διάρκεια της ομαδικής εργασίας, θα δημιουργήσουν τις ερωτήσεις τους που θέλουν να κάνουν από τους επαγγελματίες που εργάζονται πραγματικά στην ΑΓ, επεκτείνοντας έτσι τον χάρτη γνώσεων τους με τα στοιχεία της πρακτικής εφαρμογής.</p> <p>Ως αποτέλεσμα της ομαδικής εργασίας, θα δημιουργηθεί ένα ερωτηματολόγιο ή ένα σύνολο ερωτήσεων, το οποίο μπορεί επίσης να αποτελέσει τη βάση για μια συνέντευξη.</p> <p>Στη συνέχεια, το ερωτηματολόγιο θα συμπληρωθεί από τους αγρότες ή τους υπεύθυνους λήψης αποφάσεων στους οποίους επισκέφθηκαν κατά τις επιτόπιες επισκέψεις. Ως επιπλέον δραστηριότητα, οι συνεντεύξεις</p>

	<p>μπορούν να πραγματοποιηθούν με βάση το σύνολο των ερωτήσεων που έχουν καταλήξει. Οι απαντήσεις που δίνονται στις ερωτήσεις θα χρησιμοποιηθούν για τη συμπλήρωση του χάρτη γνώσεων τους. Οι χάρτες γνώσεων παρουσιάζονται και συζητούνται από τις ομάδες.</p> <p>Ο δάσκαλος χρησιμοποιεί τα μέσα μιας καθοδηγούμενης συζήτησης/συζήτησης για να επισημάνει τυχόν ουσιώδη στοιχεία που παραλείπονται και οι μαθητές μπορούν να ενσωματώσουν αυτά τα στοιχεία στην εργασία τους.</p> <p>Το αποτέλεσμα θα είναι ένας χάρτης γνώσεων σε μορφή αφίσας, ο οποίος συνοψίζει τις γνώσεις των μαθητών και παρέχει μια καλή βάση για την κατανόηση των θεμάτων που καλύπτονται λεπτομερώς στις επόμενες ενότητες.</p>
Διάρκεια	Η ολοκλήρωση της ενότητας διαρκεί 2 εβδομάδες.
Εκτίμηση	<p>Κάθε θέμα θα τελειώνει με ένα κουίζ 10 ερωτήσεων που θα συμπληρωθεί από τους μαθητές μέχρι το τέλος της ενότητας.</p> <p>Οι ολοκληρωμένες αφίσες χαρτών γνώσεων θα αξιολογηθούν σε επίπεδο ομάδας.</p>

Ενότητα 2: Αγρονομικές πτυχές της Αναγεννητικής Γεωργίας

Θέματα	<p>Κύρια θέματα της ενότητας: Υγεία και διαχείριση εδάφους, Επιλογή και διαχείριση καλλιεργειών, Ολοκληρωμένη διαχείριση παρασίτων, Ολοκληρωμένη διαχείριση ζιζανίων, Ολοκληρωμένη τεχνολογία.</p> <p>Σε αυτό το κεφάλαιο, οι σπουδαστές του μαθήματος REGINA θα μάθουν για τον αντίκτυπο της ΑΓ στο έδαφος, τις τεχνολογίες φυτικής παραγωγής που ισχύουν για την ΑΓ και τις επιλογές φυτοπροστασίας που μπορούν να εφαρμοστούν στην ΑΓ.</p> <p>Στο πλαίσιο της υγείας του εδάφους, οι μαθητές θα μάθουν για τη δομή του εδάφους, την υποβάθμιση του εδάφους και τους τρόπους πρόληψης της δομικής υποβάθμισης. Το θέμα της διαχείρισης της οργανικής ύλης του εδάφους και η επισκόπηση της ικανότητας παροχής θρεπτικών στοιχείων του εδάφους είναι θέματα που σχετίζονται στενά με αυτά. Οι αλλαγές στην περιεκτικότητα σε οργανική ουσία προκαλούν αλλαγές στη διαχείριση του νερού, του αέρα, της θερμότητας και των θρεπτικών στοιχείων του εδάφους. Επομένως, αυτές οι διαδικασίες θα πρέπει επίσης να εξεταστούν. Αφενός, όλα τα προαναφερθέντα έχουν αντίκτυπο στην ποιότητα της άρωσης του εδάφους και αφετέρου, το ίδιο το όργωμα επηρεάζει αυτές τις διαδικασίες. Ανακαλύπτοντας αυτές τις αλληλένδετες συνδέσεις, οι μαθητές θα αποκτήσουν μια καλύτερη κατανόηση αυτού του πολύπλοκου συστήματος.</p> <p>Θα συζητήσουμε τις πτυχές της σύνθεσης της δομής της καλλιέργειας που πρέπει να λαμβάνονται υπόψη στην αναγεννητική γεωργία. Θα αναλύσουμε την τεχνολογία καλλιέργειας διαφορετικών αροτραίων καλλιεργειών, με τη βοήθεια της οποίας θα αποκαλύψουμε τις κύριες πτυχές που προκαλούν προβλήματα ή θα είμαστε καλά προσαρμοστικοί στην αναγεννητική γεωργία.</p> <p>Θα περιγραφούν τα κύρια βήματα για τον έλεγχο των παθογόνων παρασίτων, των παρασίτων και των ζιζανίων και θα συγκριθούν οι παραδοσιακές μέθοδοι με λύσεις που υποστηρίζονται από την Αναγεννητική Γεωργία. Ιδιαίτερη προσοχή θα δοθεί στις καλλιέργειες που απαιτούν μεγαλύτερη προσοχή.</p> <p>Τα πλεονεκτήματα και τα μειονεκτήματα των ολοκληρωμένων συστημάτων θα συζητηθούν μαζί με την προσαρμοστικότητα των διαφορετικών τεχνολογικών στοιχείων. Μια κριτική αξιολόγηση των ευκαιριών και των εμποδίων της συμβατικής και αναγεννητικής γεωργίας θα συμπεριληφθεί επίσης στην ενότητα.</p>
Αποτέλεσμα	<p>Μετά την ολοκλήρωση της ενότητας, οι μαθητές θα είναι σε θέση να αξιολογήσουν τα κύρια στοιχεία της γονιμότητας του εδάφους με το κατάλληλο βάρος. Θα έχουν τις απαιτούμενες γνώσεις σχετικά με τις αρχές της άρωσης διατήρησης. Θα κατανοήσουν το σύστημα εδάφους-</p>

	<p>φυτών και θα είναι σε θέση να αξιολογήσουν τον αντίκτυπο των διαφορετικών καλλιεργειών στο έδαφος και στο περιβάλλον μέσω των τεχνικών καλλιέργειας τους.</p> <p>Γνωρίζουν την έννοια των ολοκληρωμένων συστημάτων και είναι σε θέση να διαχειρίζονται τη φυτική παραγωγή ως σύνολο. Θα έχουν τις απαιτούμενες γνώσεις για τα διάφορα είδη φυτοπροστασίας και μπορούν να διακρίνουν εντατικά, εκτεταμένα και ολοκληρωμένα συστήματα.</p>
Δραστηριότητες	<p>Ο καθηγητής θα εισαγάγει τα θέματα της ενότητας στους μαθητές κατά τη διάρκεια των διαλέξεων χρησιμοποιώντας παρουσιάσεις PowerPoint ή/και βίντεο. Δεδομένου ότι η ΑΓ έχει ήδη οριστεί στην πρώτη ενότητα, η μέθοδος συζήτησης - ως συμπληρωματικό μέσο της μετωπικής διδασκαλίας - μπορεί επίσης να χρησιμοποιηθεί. Ο εκπαιδευτής θα χρησιμοποιήσει καθοδηγούμενες ερωτήσεις που προκαλούν σκέψη για να ενθαρρύνει τους μαθητές να σχηματίσουν απόψεις. Αυτή η μέθοδος μπορεί επίσης να χρησιμοποιηθεί για την εισαγωγή στοιχείων που δεν καλύπτονται ακόμη κατά τη μετωπική διδασκαλία ή για να αναθεωρήσουν όσα έχουν ήδη αναφερθεί και να αρχίσουν να εμβαθύνουν τις γνώσεις τους.</p> <p>Όπως και στις υπόλοιπες ενότητες, συνιστάται επίσης η εμπλοκή των μαθητών στη μαθησιακή διαδικασία μέσω ομαδικής εργασίας προκειμένου να επιτευχθεί πιο λεπτομερής γνώση των θεμάτων.</p> <p>Είναι σκόπιμο να σχηματιστούν όσες ομάδες έχουν καλυφθεί πολλά σημαντικά θέματα στις θεωρητικές συνεδρίες και να χτιστούν οι εργασίες του έργου γύρω από αυτά.</p> <p>Αν και η επιλογή ορισμένων από τα θέματα και η εστίαση στη λεπτομερή επεξεργασία τους αργότερα είναι επίσης βιώσιμη.</p> <p>Ο αριθμός των μαθητών και οι προτιμήσεις του δασκάλου είναι οι παράγοντες που θα καθορίσουν ποια από τις δύο μεθόδους θα πρέπει να εφαρμοστεί στο πραγματικό περιβάλλον διδασκαλίας.</p> <p>Στις ομάδες μαθητών δίνεται ένα πρόβλημα (π.χ. κακή διαχείριση του νερού λόγω δομικής υποβάθμισης του εδάφους), το περίγραμμα του οποίου έχει ήδη συζητηθεί κατά τη μετωπική διδασκαλία. Οι ομάδες θα αναζητήσουν και θα αναπτύξουν λύσεις στο συγκεκριμένο πρόβλημα. Στις προτάσεις τους αναμένεται να εφαρμόσουν τις κατευθυντήριες γραμμές ΑΓ.</p> <p>Κατά την παρουσίαση των έργων, οι μαθητές καλούνται να εφαρμόσουν ένα στυλ όσο το δυνατόν πιο ελκυστικό και κατατοπιστικό, αλλά ταυτόχρονα κομψό. Στο τέλος της παρουσίασης κάθε έργου, οι ομάδες θα κάνουν ερωτήσεις από τους άλλους μαθητές για να λάβουν ανατροφοδότηση σχετικά με την κατανόησή τους για το τι έγινε αντιληπτό από την παρουσίαση.</p> <p>Καθ' όλη τη διάρκεια της ανάπτυξης της εργασίας του έργου, διασφαλίζεται η συνεχής διαβούλευση μεταξύ των ομάδων μαθητών και</p>

	του εκπαιδευτή, κατά τη διάρκεια της οποίας οι μαθητές παρουσιάζουν και την πρόοδό τους.
Διάρκεια	Η ολοκλήρωση της ενότητας διαρκεί περίπου 3 εβδομάδες.
Εκτίμηση	Τα κύρια θέματα θα τελειώσουν με ένα κουίζ 10 ερωτήσεων που θα ολοκληρωθεί από τους μαθητές μέχρι το τέλος της ενότητας. Τα ολοκληρωμένα έργα θα αξιολογηθούν από τον δάσκαλο με βάση τον βαθμό στον οποίο η απάντηση/λύση στο πρόβλημα που δίνεται εκ των προτέρων ταιριάζει με τις κατευθυντήριες γραμμές ΑΓ. Οι μαθητές μπορεί επίσης να συμμετέχουν στην αξιολόγηση, για παράδειγμα εάν ο δάσκαλος διοργανώσει έναν διαγωνισμό μεταξύ των ομάδων.

Ενότητα 3: Έννοιες Αειφορίας της Αναγεννητικής Γεωργίας

Θέματα	<p>Κύρια θέματα της ενότητας: Βιώσιμη διαχείριση των υδάτων, Βελτίωση της βιοποικιλότητας, Μείωση των εκπομπών αερίων του θερμοκηπίου, πτυχές αγροτικής ανάπτυξης.</p> <p>Στις δύο πρώτες ενότητες, οι μαθητές έμαθαν τις βασικές αρχές της ΑΓ και είχαν μια εικόνα για τη σχέση μεταξύ διαχείρισης εδάφους και καλλιεργειών.</p> <p>Σε αυτή την ενότητα, μεταδίδεται η γνώση που θεωρείται πιο συγκεκριμένη. Η διαχείριση του νερού είναι ένας από τους σημαντικότερους πυλώνες της αγροτικής παραγωγής, καθώς οι διακοπές της παροχής νερού αλλάζουν ριζικά τις δυνατότητες για τη γεωργική παραγωγή. Για την αποθήκευση επαρκούς ποσότητας νερού στο έδαφος, είναι απαραίτητο να βελτιωθεί η κατακράτηση νερού και να μειωθεί η απώλεια νερού. Στο μέτρο του δυνατού, θα πρέπει επίσης να καταβληθούν προσπάθειες - ακόμη και σε μεγάλης κλίμακας παραγωγή - για την αύξηση της βιοποικιλότητας ή τουλάχιστον για την περαιτέρω μείωση της. Είναι σημαντικό από πολλές απόψεις, ας σκεφτούμε μόνο την επικοινωνία των εντόμων.</p> <p>Ένα άλλο μεγάλο ερώτημα είναι η μείωση των εκπομπών αερίων του θερμοκηπίου. Από την άποψη των αροτραίων καλλιεργειών, η μείωση του CO₂ φαίνεται να είναι η πιο σημαντική άποψη. Λόγω του γεγονότος ότι ο C στα υπολείμματα των καλλιεργειών μετατρέπεται εύκολα σε διοξείδιο του άνθρακα κατά την αερόβια αποσύνθεση και απελευθερώνεται στην ατμόσφαιρα και μετατρέπεται σε GHG, αυτό το φαινόμενο είναι επίσης σημαντική απώλεια άνθρακα για το έδαφος, η οποία επηρεάζει αρνητικά τη γονιμότητά του.</p> <p>Όσον αφορά την αγροτική ανάπτυξη, πρέπει να σημειωθεί ότι χωρίς τη γεωργία είναι μια δραστηριότητα που δύσκολα ερμηνεύεται και ως εκ τούτου είναι στενά συνδεδεμένη. Επιπλέον, τις περισσότερες φορές υπάρχει μεγαλύτερη ζήτηση για ζωντανή εργασία στην ΑΓ, επομένως μπορεί επίσης να έχει ενδιαφέρον από την άποψη της δημιουργίας θέσεων εργασίας.</p>
Αποτέλεσμα	<p>Με την ολοκλήρωση αυτής της ενότητας, οι φοιτητές θα αποκτήσουν τις γνώσεις που απαιτούνται για τη διαχείριση των εδαφικών υδάτων και το εύρος των δραστηριοτήτων που επηρεάζουν σε αυτήν.</p> <p>Οι μαθητές θα είναι σε θέση να σχεδιάσουν ένα σύστημα άρωσης και μια δομή καλλιέργειας που θα έχει θετικό αντίκτυπο στη διαχείριση των υδάτων του εδάφους και θα συμβάλει στη βέλτιστη χρήση του νερού.</p> <p>Οι μαθητές θα μάθουν για τις επιπτώσεις των αερίων του θερμοκηπίου στο κλίμα. Θα γνωρίζουν τον ρόλο της αγροτικής παραγωγής στις εκπομπές αερίων του θερμοκηπίου.</p>

	Οι μαθητές θα κατανοήσουν τη σχέση μεταξύ αγροτικής ανάπτυξης και γεωργίας, με ιδιαίτερη έμφαση στην Αναγεννητική Γεωργία.
Δραστηριότητες	<p>Ο καθηγητής θα εισαγάγει τα θέματα της ενότητας στους μαθητές κατά τη διάρκεια των διαλέξεων χρησιμοποιώντας παρουσιάσεις PowerPoint ή/και βίντεο.</p> <p>Η εμπλοκή των μαθητών στη μαθησιακή διαδικασία μπορεί να επιτευχθεί από τον δάσκαλο που τους αναθέτει μια ερευνητική εργασία της βιβλιογραφίας που σχετίζεται με τα θέματα.</p> <p>Είναι επίσης χρήσιμο να σχηματίζονται μικρές ομάδες μαθητών για αυτήν την εργασία. Όσον αφορά τη βιβλιογραφική έρευνα, είναι σκόπιμο να δοθεί στις ομάδες ένα μεγαλύτερο θέμα (π.χ. διαχείριση των υδάτων του εδάφους) και να χωριστεί το δεδομένο μεγάλο θέμα σε μικρότερα μέρη ως πρώτο βήμα. Διαχωρίζοντας το θέμα, οι μαθητές το παρουσιάζουν στον δάσκαλο. Εάν είναι απαραίτητο, ο δάσκαλος βελτιώνει και βελτιώνει τη διαίρεση του θέματος που γίνεται από τους μαθητές.</p> <p>Το επόμενο βήμα στη μαθησιακή διαδικασία είναι η εύρεση της απαραίτητης βιβλιογραφίας, η οποία πρέπει επίσης να συζητηθεί με τον δάσκαλο για να εξαλειφθεί η άσχετη βιβλιογραφία.</p> <p>Στη συνέχεια, οι μαθητές καλούνται να επεξεργαστούν τις υπόλοιπες πηγές λογοτεχνίας. Η συγγραφή ενός δοκιμίου είναι η πιο προφανής μορφή επεξεργασίας της λογοτεχνίας.</p>
Διάρκεια	Η ολοκλήρωση της ενότητας διαρκεί περίπου 4 εβδομάδες.
Εκτίμηση	<p>Τα κύρια θέματα θα τελειώσουν με ένα κουίζ 10 ερωτήσεων που θα ολοκληρωθεί από τους μαθητές μέχρι το τέλος της ενότητας.</p> <p>Το δοκίμιο που θα υποβληθεί θα παίζει τον πιο έντονο ρόλο στην αξιολόγηση. Οι μαθητές θα ανεβάσουν τα δοκίμιά τους στην πλατφόρμα REGINA του Moodle και ο καθηγητής θα τα αξιολογήσει.</p>

Ενότητα 4: Πληροφορίες για συγκεκριμένες καλλιέργειες και ζώα

Θέματα	<p>Τα κύρια θέματα της ενότητας: Καλλιέργεια δημητριακών, Βιομηχανικές καλλιέργειες, Κηπευτικές καλλιέργειες, Διαχείριση λιβαδιών, Αγροδασοκομία, Διαχείριση Κτηνοτροφίας.</p> <p>Σε αυτή την ενότητα, οι μαθητές θα αποκτήσουν μια εικόνα για το πώς η τεχνολογία καλλιέργειας διαφορετικών καλλιεργειών μπορεί να προσαρμοστεί με μια αναγεννητική προσέγγιση. Η ενότητα θα καλύπτει τα τεχνολογικά και φυτοπροστατευτικά ζητήματα που σχετίζονται με την παραγωγή των σημαντικότερων δημητριακών, βιομηχανικών και κηπευτικών καλλιεργειών. Η ενότητα θα ασχοληθεί επίσης με το ζήτημα της διαχείρισης των λιβαδιών, ιδίως όσον αφορά τις εκτεταμένες τεχνολογίες, οι οποίες διαδραματίζουν σημαντικό ρόλο στην ενίσχυση της βιοποικιλότητας και συνδέονται στενά με την κτηνοτροφική παραγωγή, κυρίως με την εκτροφή βοοειδών και προβάτων.</p> <p>Η ενότητα καλύπτει επίσης τις βασικές αρχές της δασοκομίας και της δάσωσης.</p>
Αποτέλεσμα	<p>Μετά την ολοκλήρωση της ενότητας, οι μαθητές θα είναι σε θέση να ενσωματώσουν την προσέγγιση ΑΓ στην τεχνολογία καλλιέργειας των πιο σημαντικών καλλιεργειών δημητριακών, βιομηχανικών και κηπευτικών.</p> <p>Οι μαθητές θα είναι σε θέση να εφαρμόσουν τις οδηγίες και τις γνώσεις που παρουσιάζονται στις συνεδρίες. Θα είναι σε θέση να εφαρμόσουν μια αναγεννητική προσέγγιση στη γεωργία.</p> <p>Οι μαθητές θα γνωρίζουν και θα εφαρμόζουν τις βασικές αρχές της διαχείρισης των λιβαδιών και θα είναι σε θέση να σχεδιάζουν την αναγέννηση των λιβαδιών.</p> <p>Οι μαθητές θα γνωρίζουν τα βασικά της αναγεννητικής κτηνοτροφικής παραγωγής.</p>
Δραστηριότητες	<p>Ο καθηγητής θα εισαγάγει τα θέματα της ενότητας στους μαθητές κατά τη διάρκεια των διαλέξεων χρησιμοποιώντας παρουσιάσεις PowerPoint ή/και βίντεο.</p> <p>Καθώς αυτή η ενότητα καλύπτει ένα πολύ ευρύ φάσμα γνώσεων, η έμφαση στην μετωπική διδασκαλία είναι πολύ μεγαλύτερη από ό,τι στις προηγούμενες ενότητες.</p> <p>Ωστόσο, πρέπει να δοθεί η ευκαιρία στους μαθητές να συμμετάσχουν. Η ολοκλήρωση μεμονωμένων εργασιών σε αυτή την ενότητα φαίνεται να είναι ένας αποτελεσματικός τρόπος δέσμευσης των μαθητών. Τυχαία, ένα είδος φυτού ανατίθεται σε κάθε μαθητή και ο μαθητής εργάζεται ανεξάρτητα για να αναπτύξει μια αναγεννητική τεχνολογία καλλιέργειας για αυτό το είδος φυτού. Εναλλακτικά, μπορούν να σχεδιάσουν μια ενδοζωνική δασική κοινότητα ή ένα βοσκότοπο για ένα είδος ζώου.</p>
Διάρκεια	Η ολοκλήρωση της ενότητας διαρκεί περίπου 4 εβδομάδες.

Εκτίμηση	Τα κύρια θέματα θα τελειώσουν με ένα κουίζ 10 ερωτήσεων που θα ολοκληρωθεί από τους μαθητές μέχρι το τέλος της ενότητας. Το δοκίμιο που θα υποβληθεί θα παίζει τον πιο έντονο ρόλο στη διαδικασία αξιολόγησης. Οι μαθητές θα ανεβάσουν τα ολοκληρωμένα σχέδιά τους στην πλατφόρμα REGINA του Moodle και ο δάσκαλος θα τα αξιολογήσει.
-----------------	---

ΟΡΙΖΟΝΤΙΑ ΕΝΟΤΗΤΑ: Επιτόπιες επισκέψεις & εξωτερικές δραστηριότητες	
Θέματα	Ο κύριος στόχος αυτής της ενότητας είναι: Πρακτική εργασία/ανάθεση (συμπεριλαμβανομένης της συμμετοχής των ενδιαφερομένων) Εκτός από τη συμμετοχή σε εκδρομές, οι μαθητές συναντούν αγρότες και εκπροσώπους διαφόρων επαγγελματικών οργανώσεων.
Αποτέλεσμα	Οι μαθητές θα γνωρίσουν τα αγροκτήματα που τους είχαν εισαχθεί στις μελέτες περίπτωσης. Εκτός από τις συζητήσεις με τους ειδικούς που εργάζονται στον τομέα, μπορούν να αποκτήσουν εμπειρία και να αρχίσουν να χτίζουν το επαγγελματικό τους δίκτυο.
Δραστηριότητες	Κατά τη διάρκεια των επιτόπιων εκδρομών και των συναντήσεων με τους εκπροσώπους των επαγγελματικών οργανώσεων, οι φοιτητές υποχρεούνται να κάνουν συνεντεύξεις ή/και φωτογραφικά ντοκιμαντέρ.
Διάρκεια	Η ολοκλήρωση της ενότητας διαρκεί 1 εβδομάδα.
Εκτίμηση	Οι συνεντεύξεις και τα φωτογραφικά ντοκιμαντέρ θα χρησιμοποιηθούν για την παραγωγή μιας δημοσίευσης (φυλλάδιο) που προωθεί την ΑΓ. Η ολοκληρωμένη εργασία ανεβάζεται στην πλατφόρμα REGINA του Moodle και αξιολογείται από τον δάσκαλο.

ΠΑΡΑΡΤΗΜΑ 1 για την Τριτοβάθμια Εκπαίδευση: Παράδειγμα σχεδίου μαθήματος και συμπλήρωμα σχεδίου μαθήματος

Lesson Topic: Soil Tillage Errors		Number of Students: All						
Duration (90 min)	Phases	Content	Objectives	Competencies	Applied Methods	Teacher's Activities	Student Activities	Materials and Equipment
2 min	Greeting Students	Greeting students and getting ready for the lesson	Making the students feel comfortable and welcome, starting the lesson	Communication skills	Coaching	Starting conversation, asking questions	Getting ready for the lesson, answering questions	no
3 min	Introduction	Introducing the topic: Today's topic is Soil Tillage Errors	Raising interest toward the topic	Acquisition of new knowledge, critical thinking	Frontal Teaching	Presenting the material	Taking notes, paying attention	PPT/video, projector
10 min	Phase 1 - Explore	Definition of soil tillage errors	Students learn about what soil tillage errors mean	Acquisition of new knowledge, critical thinking	Frontal Teaching	Presenting the material	Taking notes, paying attention	PPT/video, projector
10 min	Phase 2 - Learning	Types of soil tillage errors	Students get familiarised with the various types of soil tillage errors	Acquisition of new knowledge, critical thinking	Frontal Teaching	Presenting the material	Taking notes, paying attention	PPT/video, projector
10 min	Phase 2 - Learning	Possible consequences of errors (soil)	Students learn about the consequences of the soil related errors	Acquisition of new knowledge, critical thinking	Frontal Teaching	Presenting the material	Taking notes, paying attention	PPT/video, projector
10 min	Phase 2 - Learning	Possible consequences of errors (plant)	Students learn about the consequences of the plant related errors	Acquisition of new knowledge, critical thinking	Frontal Teaching	Presenting the material	Taking notes, paying attention	PPT/video, projector
10 min	Phase 2 - Learning	Possible consequences of errors (yield)	Students learn about the consequences of the yield related errors	Acquisition of new knowledge, critical thinking	Frontal Teaching	Presenting the material	Taking notes, paying attention	PPT/video, projector
15 min	Phase 2 - Learning	Techniques of avoiding errors	Students learn about how to avoid the errors	Acquisition of new knowledge, critical thinking	Frontal Teaching	Presenting the material	Taking notes, paying attention	PPT/video, projector
10 min	Phase 2 - Learning	Role of RA in conserving soil structure	Students learn about the role of RA in soil conservation	Acquisition of new knowledge, critical thinking	Frontal Teaching	Presenting the material	Taking notes, paying attention	PPT/video, projector
10 min	Phase 3 - Closure	Summarising the topic	Synthesize gained knowledge	Communication skills	Group Discussion	Ask and answer questions	Ask and answer questions, give their own ideas	no

Lesson Topic: Soil Tillage Errors		Number of Students: max 20							
Duration (90 min)	Phases	Content	Objectives	Competencies	Applied Methods	Teacher's Activities	Student Activities	Materials and Equipment	Notes
2 min	Greeting Students	Greeting students and getting ready for the lesson	Making the students feel comfortable and welcome, starting the lesson	Communication skills	Coaching	Starting conversation, asking questions	Getting ready for the lesson, answering questions	no	
3 min	Introduction	Introducing the topic	Getting feedback on the lecture, clarifying problematic areas	Being able to express their uncertainties, communications skills	Conversation	Attentive listening and answering questions	Taking notes, paying attention, asking questions	no	
5 min	Phase 1 - Warming-up (Competition Task)	Collecting and describing the types of soil tillage errors	Students revise the definition of soil tillage errors and their types	Applying new knowledge, critical thinking, organizing ideas, communication skills	Co-operative Group Work (5 Students/group) Gamification	Giving instructions	Creating a detailed list of the errors and their characteristics	whiteboard/ laptop/ tablet	TASK : Each group collects all the possible problems and characterises them briefly. GAMIFICATION : The group carrying out the task the most precisely will gain 1 gamification point .
5 min	Phase 1 - Warming-up (Competition Task)	Presentation of the types of soil tillage errors	Students be able to organise their thoughts and present them	Improving presentation skills	Group Work (5 Students/group), Gamification	Attentive listening and giving feedback	Presenting their work	whiteboard/ laptop/ tablet	
5 min	Phase 2 - Research Work	Allocation of the task to the groups and giving instructions	Students fully understand the task	Communication skills, critical thinking	Coaching	Giving instructions	Taking notes, paying attention	projector, laptop, paper slips, bag	TASK : Step 1 Teacher makes one person from each group to choose a problem by drawing a piece of paper with the name of the problem from a bag. (Problems: soil compaction, dust formation, clod formation, soil cracking) Step 2 Each group collects practical examples (videos, pictures, descriptions) of the problem allocated to their group. Step 3 Applying their findings and the knowledge they gained in the lecture, they are required to make their own conclusions. Step 4 Students are required to develop and recommend solutions for their specified problem by implying techniques used in RA and traditional agriculture. Step 5 Students compile a PowerPoint presentation on their specific topic.
15 min	Phase 2 - Research Work	Collecting the characteristic features of the problems, their possible consequences	Students learn about and be able to realize the characteristic features and the effects of the problem	Acquisition of new knowledge, critical thinking, interpersonal/teamwork skills, leadership skills, activating existing cognitive structures, organizing new information	Group Work (5 Students/group), Coaching, Conversation, Searching for information on the Internet, Gamification	Assisting the students, answering their questions if needed	Collecting information, Taking notes, Prioritizing information	laptop, tablet, mobile phone	
15 min	Phase 2 - Research Work	Compiling the content of the presentation	Students improve their prioritization skills (analyzing, categorizing) and presentation skills, learn how to assign a task to a peer, how to work together, improve their self awareness (strengths and weaknesses)	Communication skills - asking and answering politely, Critical thinking, Prioritization skills, Decision making skills, Leadership skills	Group Work (5 Students/group), Coaching, Planning and Structuring, Conversation, Gamification	Assisting the students, answering their questions if needed	Taking notes, paying attention, asking and answering questions, prioritize the collected information, compile the content of the presentation	laptop, tablet, mobile phone	
10 min	Phase 2 - Research Work	Creating the presentation	Students improve their communication skills, prioritization skills, decision making skills and their aesthetic skills	Applying existing knowledge, Critical thinking, Decision making, Communication/interpersonal skills	Group Work (5 Students/group), Coaching, Planning and Structuring, Conversation, Gamification	Assisting the students, answering their questions if needed	Taking notes, paying attention	laptop, tablet, mobile phone	
20 min	Phase 3 - Presentation	Delivering the presentation	Students be able to express their findings and ideas effectively and with clarity	Oral presentations skills, controlling body language, managing nervousness, projecting confidence	Group Work (5 Students/group), Presentation, Gamification	Attentive listening, Evaluates Groups' presentation (content and layout), Decides ranking of the groups	Presenting, Taking notes, paying attention, Take constructive criticism, Vote for the best presentation	PowerPoint, projector, laptop	GAMIFICATION : The groups gain gamification points according to their placement. (1st/best presentation - 5 points), 2nd - 4 points etc.) The groups also vote for the best presentation, the winner gets 1 extra gamification points.
10 min	Phase 4 - Closure	Summarising the topic	Synthesize gained knowledge	Communication skills	Group Discussion 95	Ask and answer questions	Ask and answer questions, give their own ideas	PowerPoint, projector, laptop	

Lesson topic: Field trip									
max 20 student			4 group		5 student/group				
Duration (360 min)	Phases	Content	Objectives	Competencies	Applied Methods	Teacher's Activities	Student Activities	Materials and Equipment	Notes
2 min	Greeting Students	Greeting students and getting ready for the field trip	Making the students feel comfortable and welcome, starting the field trip	Communication skills	Coaching	Starting conversation, asking questions	Getting ready for the field trip, asking and answering questions	no	
3 min	Introduction	Introducing the topic: Field trip	Raising interest toward the topic	Acquisition of new knowledge	Frontal Teaching	Presenting the material	Taking notes, paying attention	no	
max 60 min	Phase 1 - Travelling	Travelling	Getting to the farm	Communication skills, People skills	Coaching, Conversation	Travelling, Engaging with the students	Travelling, Engaging with the teacher and the peers	coach, car, train, bicycle	
30 min	Phase 2 - Planning	Arriving at the venue of the field trip. A short presentation of the farm by the owner. Distribution of the form containing interview questions to the Students. Obtaining permission to take photographs from the owner of the farm.	Students get familiarised with the farm and the task	Acquisition of new knowledge, Interpretation skills, Communication skills	Frontal Teaching	Distributing the task and the interview questions	Taking notes, paying attention, clarifying misunderstandings	laptop, notebook	Questions for: Group 1: Size of the farm (ha), What is/are the main products of the farm? Can you describe the RA practices you use in the farm? Group2: What were the initial steps of launching RA? Did you/the farmer receive any training about RA? Who provided the training? Are you/the farmer generally satisfied with applying RA techniques? Group 3: Benefits? Obstacles & difficulties? How have you overcome the difficulties? Group 4: Does the farm implement any regenerative agriculture (RA) practices? Do they feel that they have thorough knowledge on RA? Or would they like to know more about RA? For how long have you been using RA practices? For the photo documentation, each group is required to take a minimum of 5 photos.
60 min	Phase 2 - Group work	Make the interview with the farmer 15 min/group	Students be able to ask their questions in regard their topic, maintain conversation with an expert in the field and to assess whether they received a relevant answer to their questions.	Asking relevant questions, prioritization skills, critical thinking, teamwork, decision making skills	Coaching, Guided Conversation, Attentive listening	Assists the students when they require help	Taking notes, paying attention, sharing ideas, brainstorming with their group members, start and maintain conversation with the farmer	laptop, notebook, mobile phone	
45 min	Phase 2 - Group work	Guided tour in the farm, taking photos	To improve students' ability to concentrate, capacity to identify key points and reaction time	Communication skills, ability to concentrate	Presentation, making photo documentation	Actively listens, assists students when needed	Taking notes and photos, paying attention, collecting ideas and questions	notebook, mobile phone	
45 min	Phase 2 - Group work	Groups making their brochures on the farm	Students be able to create a short, informative and eye-catching brochure applying the program called Publisher.	Communication skills, computer skills, organisational skills, prioritizational skills, teamwork	Coaching, Conversation techniques, Co-operative group work	Actively listens, assists the students when needed	Making their brochure presenting the farm. The brochure is illustrated with texts and photos and created in Publisher.	PPT,laptop, notebook, cell phone	
10 min	Phase 2 - Relax	Getting ready for leaving	Students getting ready for leaving the farm.	no	Coaching	Assists the students when they require help	Packing their belongings and getting ready for the journey back.	no	
max 60 min	Phase 2 - Travel	Travelling back	Coming back to the University	Communication skills, People skills	Coaching	Converses with Students	Starting and maintain conversations, exchanging their experiences	bus, car, train, bicycle	
45 min	Phase 3 - Closure	Presenting the brochures, their discussion Evaluation	Students be able to synthesize recently gained knowledge and present its key points in a professional way	Communication skills, Presentation skills, Expressing your ideas, Controlling body language, Managing nervousness	Group Presentation, Group Discussion, Gamification	Asks and answers questions, Evaluates presentations	Present their brochures, Ask and answer questions, Express their own ideas	PPT, projector	GAMIFICATION: The groups gain gamification points according to their placement. (1st/best presentation - 5 points), 2nd - 4 points etc.) The groups also vote for the best presentation, the winner gets 1 extra gamification points.

Reward Chart					Participants				
	Groups				Students	Group 1	Group 2	Group 3	Group 4
weeks	G1	G2	G3	G4	Studnet 1				
1					Student 2				
2					Student 3				
3					Student 4				
4					Student 5				
5									
6									
7									
8									
9									
10									
11									
12									
13									
14									
Total points	0	0	0	0					

Συμπλήρωμα σχεδίου μαθήματος

Το χρονοδιάγραμμα του μαθήματος REGINA:

Στην τριτοβάθμια εκπαίδευση, για τις 14 εβδομάδες ενός εξαμήνου, ο συνολικός αριθμός μαθημάτων του μαθήματος ανά εβδομάδα είναι:

1 διάλεξη (45 λεπτά),

2 σεμινάρια/μαθήματα στην τάξη (90 λεπτά)

Για λόγους πρακτικότητας, οι διαλέξεις γίνονται κάθε δύο εβδομάδες για 90 λεπτά (που σημαίνει 7 περιπτώσεις / εξάμηνο) και τα μαθήματα σεμιναρίων (90 λεπτά την εβδομάδα) γίνονται μόνο για 12 εβδομάδες γιατί περιλαμβάνουν επίσης 2 εκδρομές των 8 μαθημάτων το καθένα (12 + 2 περιπτώσεις).

Συνολικά, ο αριθμός των μαθημάτων ανά εξάμηνο είναι 42 μαθήματα κατανεμημένα ως εξής:

- Διάλεξη 7*90 λεπτά
- Σεμινάριο 12*90 λεπτά
- 2*8*45 λεπτά εκδρομή

Το πλαίσιο των μαθημάτων και οι εφαρμοσμένες μέθοδοι

Ένα μάθημα/μία περίπτωση (διαλέξεις, σεμινάρια και εκδρομές) έχει διάφορες φάσεις:

Χαιρετισμόςοι μαθητές και η Εισαγωγή

Φάση 1: Εξερεύνηση του θέματος / Δραστηριότητα προθέρμανσης

Φάση 2: Όπου λαμβάνει χώρα η πραγματική μάθηση.

Φάση 3/4: Οι μαθητές παρουσιάζουν τα ευρήματά τους/ Περίληψη του υλικού που καλύφθηκε κατά τη διάρκεια του μαθήματος.

Ικανοποιώντας τις απαιτήσεις του θέματος που καλύπτεται κατά τη διάρκεια του μαθήματος, ο δάσκαλος μπορεί να επιλέξει από διάφορες μεθόδους που αναφέρονται σε αυτό το έγγραφο και να δει παρακάτω για να ταιριάζει με τις φάσεις που περιγράφονται στα σχέδια μαθήματος. Οι μέθοδοι που προτείνουμε κυρίως για τις επιμέρους φάσεις είναι οι ακόλουθες:

Phase	Method
Phase 1 - Warming-up, Explore	Frontal Teaching
	Conversation techniques
	Group Work
	Four corners method
	Group mirror
Phase 2 - Learning, Research Work, Planning, Group work	Passport method
	Frontal Teaching
	Coaching
	Group Work
	Guided Conversation
	Conversation techniques
	Conversation techniques
	Now - then - later
	Group Idea-mix
Gamification	
Phase 3 - Presentation	Mind map
	Group Work
	Presentation
	Gamification
Phase 4 - Closure	Case study
	Group Discussion
	Group Presentation
	Gamification

Μέρη της μεθοδολογίας και η επεξεργασία τους:

Διάρκεια: είναι ο χρόνος που ανατίθεται για κάθε εργασία κατά τη διάρκεια του μαθήματος

Φάση: δείτε παραπάνω

Περιεχόμενο: είναι το θέμα που καλύπτεται στη συγκεκριμένη φάση του μαθήματος

Στόχοι: Ποιος είναι ο στόχος της συγκεκριμένης φάσης του μαθήματος; Τι θέλει να πετύχει ο Δάσκαλος;

Αρμοδιότητες: τις ικανότητες που απαιτούνται για την εκτέλεση της συγκεκριμένης εργασίας

Εφαρμοσμένες Μέθοδοι: το φάσμα των μεθόδων και δραστηριοτήτων που εφαρμόζονται για την επίτευξη των στόχων (βλ. παραπάνω)

Δραστηριότητες εκπαιδευτικού: περιγράφει τα καθήκοντα του Δασκάλου, τι κάνουν ή λένε κατά τη διάρκεια της συγκεκριμένης εργασίας

Δραστηριότητες μαθητών: περιγράφει τις εργασίες των μαθητών, τι κάνουν ή λένε κατά τη διάρκεια της συγκεκριμένης εργασίας

Υλικά και Εξοπλισμός: φύλλο εργασιών, υλικά, σχετικές διαφάνειες ppt, τα απαραίτητα τεχνικά

εξοπλισμό που χρησιμοποιείται κατά τη διάρκεια της εργασίας

Materials and Equipment
no
PPT/video, projector
PPT/video, projector

Στη στήλη Υλικά και Εξοπλισμός των σχεδίων μαθήματος, εκτός από τα φύλλα εργασιών/υλικά και τον τεχνικό εξοπλισμό που χρησιμοποιήθηκαν κατά τη διάρκεια του μαθήματος, πρέπει να εισαχθούν οι διαφάνειες ppt που παρουσιάζονται στους μαθητές.

Τα δείγματα σχεδίων μαθημάτων που δημιουργούνται για κάθε τύπο μαθήματος (διαλέξεις σεμινάρια και εκδρομές) πρέπει να χρησιμοποιηθούν και να προσαρμοστούν στο πραγματικό μάθημα ικανοποιώντας τις προτιμήσεις του Δασκάλου και τις ιδιαιτερότητες του περιεχομένου του μαθήματος.

Στα αναλυτικά μας σχέδια μαθημάτων αποφεύγουμε να συμπεριλάβουμε πληροφορίες σχετικά με τις ακριβείς λέξεις των οδηγιών του Δασκάλου και τις υποτιθέμενες απαντήσεις των μαθητών, κάτι που είναι αρκετά κοινό στοιχείο των σχεδίων μαθημάτων για την πρωτοβάθμια και δευτεροβάθμια εκπαίδευση.

Σημειώσεις: περιλαμβάνει τυχόν σχόλια, σημειώσεις, οδηγίες που βοηθούν το έργο του Δασκάλου και απαραίτητες για την εκτέλεση της συγκεκριμένης εργασίας

Notes
<p>TASK: Each group collects all the possible problems and characterises them briefly. GAMIFICATION: The group carrying out the task the most precisely will gain 1 gamification point.</p>
<p>TASK: Step 1 Teacher makes one person from each group to choose a problem by drawing a piece of paper with the name of the problem from a bag. (Problems: soil compaction, dust formation, clod formation, soil cracking) Step 2 Each group collects practical examples (videos, pictures, descriptions) of the problem allocated to their group. Step 3 Applying their findings and the knowledge they gained in the lecture, they are required to make their own conclusions. Step 4 Students are required to develop and recommend solutions for their specified problem by implying techniques used in RA and traditional agriculture. Step 5 Students compile a PowerPoint presentation on their specific topic.</p>

Η στήλη Σημειώσεις περιέχει τυχόν παρατηρήσεις, σημειώσεις ή οδηγίες που δεν αναφέρονται στις προηγούμενες, αλλά βοηθούν τον εκπαιδευτικό στην εργασία του.

Ο εκπαιδευτής μπορεί να απαριθμήσει τις λεπτομέρειες της εργασίας που δίνεται στους μαθητές ή να περιγράψει τους κανόνες των παιχνιδιών, των διαγωνισμών ή των συστημάτων ανταμοιβής που χρησιμοποιούνται στα μαθήματα.

Αν και η συμπλήρωση αυτής της στήλης με περιεχόμενο είναι προαιρετική, μπορεί να βοηθήσει άλλους καθηγητές να προσαρμόσουν το μάθημα στις ανάγκες και στο επίπεδο των μαθητών τους.

Έχει μικρότερη συνάφεια με τα σχέδια μαθημάτων στην τριτοβάθμια από τη δευτεροβάθμια εκπαίδευση, όπου ο πιο εξελιγμένος σχεδιασμός είναι το πρότυπο.

Σύστημα επιβράβευσης:

Εκτός από τη μετάδοση νέων και πρακτικών γνώσεων σχετικά με την Αναγεννητική Γεωργία (ΑΓ), πρωταρχικός στόχος του μαθήματός μας είναι να ενθαρρύνουμε την ενεργό συμμετοχή των μαθητών κατά τη διάρκεια των μαθημάτων. Για να το πετύχουμε αυτό, έχουμε ενστερνιστεί τις αρχές του gamification και επινοήσαμε ένα σύστημα ανταμοιβής με στόχο την παροχή κινήτρων για ισχυρή συμμετοχή.

Υλοποίηση ομαδικής εργασίας: Η ομαδική εργασία αποτελεί τον ακρογωνιαίο λίθο της εκπαιδευτικής μας προσέγγισης. Κάθε τάξη περιλαμβάνει το πολύ 20 συμμετέχοντες, οργανωμένους σε μόνιμες ομάδες των πέντε ατόμων η καθεμία. Αυτές οι ομάδες ιδρύονται στην αρχή του εξαμήνου και παραμένουν αμετάβλητες καθ' όλη τη διάρκεια, διασφαλίζοντας τη συνέχεια και ενθαρρύνοντας περιβάλλοντα μάθησης συνεργασίας.

Participants				
Students	Group 1	Group 2	Group 3	Group 4
Student 1				
Student 2				
Student 3				
Student 4				
Student 5				

Παρέχοντας εργασίες (π.χ. σύντομες παρουσιάσεις, μπροσούρες) στη Φάση 1 και Φάση 3 στα σεμινάρια και στη Φάση 3 στις εκδρομές πεδίου, οι ομάδες μπορούν να κερδίσουν πόντους ως εξής:

Reward Chart				
weeks	Groups			
	G1	G2	G3	G4
1				
2				
3				
4				
5				
6				
7				
8				
9				
10				
11				
12				
13				
14				
Total points	0	0	0	0

Σύστημα Gamification και Αξιολόγησης:

α) Πόντοι Gamification: Οι ομάδες στο μάθημά μας κερδίζουν πόντους παιχνιδιού με βάση την απόδοση παρουσίασής τους:

- 1η θέση: 5 βαθμοί
- 2η θέση: 4 βαθμοί
- 3η θέση: 3 βαθμοί
- 4η θέση: 2 βαθμοί

Επιπλέον, οι ομάδες ψηφίζουν για την καλύτερη παρουσίαση, με τη νικήτρια ομάδα να λαμβάνει έναν επιπλέον πόντο.

Οι συσσωρευμένοι βαθμοί gamification καθ' όλη τη διάρκεια του εξαμήνου συμβάλλουν στην τελική αξιολόγηση.

β) Κριτήρια Αξιολόγησης:

Διαλέξεις:Κάθε ενότητα ολοκληρώνεται με ένα κουίζ 10 ερωτήσεων, συμβάλλοντας σε 80 βαθμούς κατ' ανώτατο όριο κατά τη διάρκεια του εξαμήνου. Οι σωστές απαντήσεις δίνουν στους μαθητές 2 βαθμούς ο καθένας.

Σεμινάρια:Για την επιτυχή ολοκλήρωση των σεμιναρίων, οι μαθητές πρέπει να συγκεντρώσουν τουλάχιστον 10 πόντους από τις εργασίες που τους έχουν ανατεθεί σε όλο το μάθημα.

Οι πόντοι παιχνιδιού κυμαίνονται από 10 έως 70, ανάλογα με τον αριθμό των εργασιών που έχουν ολοκληρωθεί.

γ) **Το Σύστημα Αξιολόγησης**– εφαρμογή κλίμακας 5 βαθμών:

Ο τελικός βαθμός είναι ο αριθμητικός μέσος όρος δύο στοιχείων: των βαθμών που δίνονται για τη θεωρία (κουίζ) και την πρακτική (σεμινάριο - συμπεριλαμβανομένης της εκδρομής).

Θεωρία:

90-100%	έξοχος
80-89%	καλός
70-79%	ικανοποιητικός
60-69%	επαρκής
< 60%	ανεπαρκής

Πρακτική:

90-100%	έξοχος
80-89%	καλός
70-79%	ικανοποιητικός
60-69%	επαρκής
< 60%	ανεπαρκής

Αν και οι ενότητες μπορεί να ολοκληρωθούν με αυθαίρετη σειρά, για να έχουμε καλύτερη κατανόηση, προτείνουμε να τις συμπληρώσετε με την προβλεπόμενη σειρά.

Μετά την ολοκλήρωση του μαθήματος, οι φοιτητές του πανεπιστημίου θα κερδίσουν τις μονάδες τους σύμφωνα με τους κανονισμούς του πανεπιστημίου τους.

δ) Προσαρμογή του Συστήματος

Οι μεθοδολογικές συστάσεις που περιγράφονται εδώ έχουν σχεδιαστεί κυρίως για να καλύψουν τις εκπαιδευτικές ανάγκες των φοιτητών πανεπιστημίου, ιδιαίτερα εκείνων που είναι εγγεγραμμένοι στο Πανεπιστήμιο Széchenyi István. Αναγνωρίζοντας την ποικιλομορφία των εκπαιδευτικών συστημάτων μεταξύ των συμμετεχόντων ιδρυμάτων, ενθαρρύνουμε σθεναρά κάθε ίδρυμα να προσαρμόσει αυτές τις μεθόδους σύμφωνα με τις συγκεκριμένες απαιτήσεις του. Αυτή η ευελιξία διασφαλίζει ότι οι μαθησιακές προσεγγίσεις ευθυγραμμίζονται άψογα με τα καθιερωμένα ακαδημαϊκά τους πλαίσια.

Τα σχολεία δευτεροβάθμιας εκπαίδευσης που συμμετέχουν στο πρόγραμμα έχουν την ευελιξία να επιλέξουν συγκεκριμένες ενότητες από το μάθημα REGINA και να ενσωματώσουν σχετικά

στοιχεία στο υπάρχον πρόγραμμα σπουδών τους. Αυτό επιτρέπει τον στοχευμένο εμπλουτισμό χωρίς την υποχρέωση υλοποίησης ολόκληρου του μαθήματος.

ΜΕΡΟΣ 3: Δυνατότητες εφαρμογής για άλλες εκπαιδευτικές βαθμίδες

Εφαρμοστές μέθοδοι διδασκαλίας της Αναγεννητικής Γεωργίας σε γεωργικά σχολεία δευτεροβάθμιας εκπαίδευσης

Η εισαγωγή και η διδασκαλία της Αναγεννητικής Γεωργίας σε μαθητές δευτεροβάθμιας εκπαίδευσης τους δίνει τη δυνατότητα να κατανοήσουν και να μάθουν για τους πιο βιώσιμους τρόπους παραγωγής τροφίμων που υποστηρίζουν την περιβαλλοντική ανανέωση. Οι ακόλουθες μέθοδοι δείχνουν πώς να διδάσκεται η Αναγεννητική Γεωργία στα σχολεία της δευτεροβάθμιας εκπαίδευσης με γόνιμο τρόπο:

1. **Διαλέξεις και παρουσιάσεις:**Οι διαλέξεις και οι παρουσιάσεις φαίνεται να είναι ένας καλός τρόπος εισαγωγής των μαθητών στα βασικά και στις αρχές της Αναγεννητικής Γεωργίας. Η πρόσκληση ειδικών και γεωργικών οργανώσεων δίνει στους μαθητές την ευκαιρία να μάθουν πληροφορίες από πρώτο χέρι για τις βιώσιμες γεωργικές πρακτικές και τη διατήρηση των φυσικών πόρων.
2. **Επιτόπιες επισκέψεις:**Παρέχουν μια εξαιρετική ευκαιρία στους μαθητές να επισκεφθούν φάρμες και βιολογικές φάρμες. Τους επιτρέπουν να αποκτήσουν προσωπική εμπειρία, να μάθουν για τις αγροοικολογικές μεθόδους και να συζητήσουν τα πλεονεκτήματα και τα μειονεκτήματα των πρακτικών της Αναγεννητικής Γεωργίας με τους αγρότες.
3. **Εργασία έργου:**Οι μαθητές έχουν την ευκαιρία να συμμετάσχουν σε εργασίες έργου, μέσω των οποίων μπορούν να μάθουν περισσότερα για τις διάφορες πτυχές της Αναγεννητικής Γεωργίας. Για παράδειγμα, θα μπορούσαν να κάνουν έργα για την αναγέννηση του εδάφους, την περμακαλλιέργεια, τη βιολογική γεωργία ή τη μείωση των απορριμμάτων τροφίμων. Αυτή η πρακτική προσέγγιση βοηθά επίσης τους μαθητές να αναπτύξουν δημιουργική σκέψη και δεξιότητες επίλυσης προβλημάτων.
4. **Πρακτικές συνεδρίες:**Στα σχολεία της δευτεροβάθμιας εκπαίδευσης, υπάρχουν ευκαιρίες για κηπουρική και γεωργία σε πρακτικά μαθήματα στο αγρόκτημα και στους σχολικούς κήπους. Οι μαθητές συνεργάζονται για να καλλιεργήσουν έναν μικρό κήπο ή ακόμα και να δημιουργήσουν έναν κοινοτικό κήπο στο χώρο του σχολείου. Αυτό όχι μόνο παρέχει πρακτική εμπειρία, αλλά βοηθά επίσης τους μαθητές να μάθουν για την καλλιέργεια φυτών, τη σημασία της ζωής στο έδαφος και τις βιώσιμες μεθόδους άρδευσης με πρακτικό τρόπο.
5. **Υποστήριξη τοπικών πρωτοβουλιών:**Οι μαθητές μπορούν να ενθαρρυνθούν να υποστηρίξουν τοπικές γεωργικές πρωτοβουλίες. Για παράδειγμα, μπορούν να συμμετάσχουν σε προγράμματα που βοηθούν στην υποστήριξη των τοπικών αγροτών ή πωλούν σε κοινοτικές αγορές. Έτσι, οι μαθητές θα κατανοήσουν βαθύτερα τις τοπικές τροφικές αλυσίδες, τον αντίκτυπο στην κοινότητα της βιώσιμης γεωργίας και πώς να εμπλακούν και να γίνουν αναπόσπαστο μέρος της ζωής της τοπικής κοινότητας.

Είναι σημαντικό η διδασκαλία της Αναγεννητικής Γεωργίας να είναι πρακτική και διαδραστική. Θα πρέπει να δοθεί η ευκαιρία στους μαθητές να αποκτήσουν εμπειρία από πρώτο χέρι και να αναπτύξουν τις δεξιότητές τους στην επίλυση προβλημάτων. Με αυτόν τον τρόπο, μπορούν να αποκτήσουν δεξιότητες που θα τους βοηθήσουν να κατανοήσουν και να υποστηρίξουν καλύτερα τις βιώσιμες γεωργικές πρακτικές και όταν εγκαταλείψουν το σχολείο, στην εργασία τους.

Αναλυτική επεξήγηση των μεθόδων στη δευτεροβάθμια εκπαίδευση

1. Διαλέξεις και παρουσιάσεις

Οι διαλέξεις και οι παρουσιάσεις φαίνεται να είναι ένας αποτελεσματικός τρόπος διδασκαλίας των διαφορετικών πτυχών της Αναγεννητικής Γεωργίας. Σε αυτή την περίπτωση, ο δάσκαλος ή οι προσκεκλημένοι ειδικοί δίνουν διαλέξεις σχετικά με τις αρχές και τις πρακτικές της Αναγεννητικής Γεωργίας.

Κατά τη διάρκεια των διαλέξεων, οι μαθητές μαθαίνουν για βιώσιμες γεωργικές τεχνικές, όπως αγροδασοκομία, βιολογική γεωργία ή τρόπους διατήρησης της ζωής στο έδαφος. Οι ομιλητές καταδεικνύουν τη σημασία της σωστής διαχείρισης των θρεπτικών ουσιών, τα οφέλη από τη διατήρηση της ζωής στο έδαφος και τον ρόλο της βιοποικιλότητας στην Αναγεννητική Γεωργία.

Επιπλέον, οι ειδικοί θα μοιραστούν τις δικές τους εμπειρίες, ιστορίες επιτυχίας και προκλήσεις που σχετίζονται με βιώσιμες γεωργικές πρακτικές. Αυτό μπορεί να προσφέρει εμπνευσμένα παραδείγματα για τους μαθητές και να τονίσει τον αντίκτυπο που μπορούν να έχουν οι πρακτικές της Αναγεννητικής Γεωργίας στο περιβάλλον, την κοινωνία και την επισιτιστική ασφάλεια.

Οι παρουσιάσεις μπορούν επίσης να δώσουν την ευκαιρία στους μαθητές να κάνουν ερωτήσεις σχετικά με την Αναγεννητική Γεωργία. Θα έχουν επίσης την ευκαιρία να συζητήσουν πώς αυτές οι πρακτικές μπορούν να εφαρμοστούν στις δικές τους περιοχές και αγροκτήματα. Οι περιπτωσιολογικές μελέτες και τα ευρήματα της έρευνας που παρουσιάζονται στις παρουσιάσεις μπορούν να παρέχουν στους μαθητές περαιτέρω στοιχεία για την αποτελεσματικότητα και τη βιωσιμότητα της Αναγεννητικής Γεωργίας.

Επιπλέον, οι μαθητές μπορούν να συμμετέχουν στις διαλέξεις και τις παρουσιάσεις μέσω διαδραστικών δραστηριοτήτων. Η ομαδική εργασία, οι συζητήσεις ή ακόμη και σύντομες προσομοιώσεις μπορούν να χρησιμοποιηθούν για την αύξηση της συμμετοχής των μαθητών και την ανάπτυξη κριτικής σκέψης.

Οι διαλέξεις και οι παρουσιάσεις μπορούν να είναι εξαιρετικά χρήσιμες για την εισαγωγή των φοιτητών στην Αναγεννητική Γεωργία και να τους βοηθήσουν να κατανοήσουν τις αρχές και τη σημασία των βιώσιμων γεωργικών πρακτικών.

2. Επιτόπιες επισκέψεις

Οι επισκέψεις πεδίου που αναφέρονται στην ενότητα 2 διαδραματίζουν βασικό ρόλο ώστε οι μαθητές να αποκτήσουν εμπειρία από πρώτο χέρι σχετικά με την Αναγεννητική Γεωργία. Αυτό τους επιτρέπει να δουν στην πράξη πώς λειτουργούν αυτές οι βιώσιμες γεωργικές πρακτικές και πώς μεταμορφώνουν τα αγροκτήματα και το περιβάλλον.

Κατά τη διάρκεια των επισκέψεων πεδίου, οι μαθητές μπορούν να επισκεφθούν διάφορες φάρμες, όπως βιολογικές φάρμες, διαφορετικές πρωτοβουλίες στη γεωργία ή αναγεννητικές φάρμες. Μπορούν να βιώσουν από πρώτο χέρι βιώσιμες γεωργικές πρακτικές, όπως η φιλική προς το οικοσύστημα γεωργία, η αγροδοσικομία, ο τρόπος υποστήριξης της ζωής στο έδαφος ή η διατήρηση της βιοποικιλότητας.

Αυτές οι επισκέψεις δίνουν την ευκαιρία στους μαθητές να κάνουν τις ερωτήσεις τους από τους αγρότες ή τους επαγγελματίες, να μάθουν για τα οφέλη και τις προκλήσεις της Αναγεννητικής Γεωργίας. Οι αγρότες μπορούν να επιδείξουν τα αποτελέσματα βιώσιμων πρακτικών, βελτιώσεων της ποιότητας του εδάφους, επιπτώσεων στην υγεία των καλλιεργειών και στη βιοποικιλότητα. Μπορούν επίσης να μοιραστούν την εμπειρία τους σχετικά με τις δυσκολίες που προκύπτουν από τη μετάβαση στην Αναγεννητική Γεωργία και πώς τις έχουν ξεπεράσει.

Αυτές οι επισκέψεις επιτρέπουν στους μαθητές να συγκρίνουν τις διαφορές και τα οφέλη μεταξύ της συμβατικής και της Αναγεννητικής Γεωργίας. Η άμεση εμπειρία βοηθά τους μαθητές να αναπτύξουν μια πραγματική, προσωπική σχέση με τους αγρότες.

Κατά τη διάρκεια των επιτόπιων επισκέψεων, η συμμετοχή των μαθητών στη διαδικασία είναι καίριας σημασίας. Θα πρέπει να τους δοθεί η ευκαιρία να συμμετέχουν ενεργά σε δραστηριότητες όπως αγροτικές εργασίες, δοκιμές εδάφους ή επεξεργασία τροφίμων. Παρέχει μια βαθύτερη κατανόηση στους μαθητές και τους επιτρέπει να εφαρμόσουν τις θεωρητικές γνώσεις που έχουν μάθει στο σχολείο στα πρακτικά μαθήματα.

Οι επιτόπιες επισκέψεις επιτρέπουν στους μαθητές να συναντήσουν πραγματικές καταστάσεις και τους δίνουν τη δυνατότητα να βιώσουν βιώσιμες πρακτικές και να κατανοήσουν τον αντίκτυπό τους.

3. Εργασία έργου

Η εργασία του έργου που αναφέρεται στην ενότητα 3 δίνει στους μαθητές την ευκαιρία να μάθουν περισσότερα και να μελετήσουν διάφορες πτυχές της Αναγεννητικής Γεωργίας. Τα έργα επιτρέπουν στους μαθητές να αποκτήσουν πρακτική εμπειρία και να εμβαθύνουν την κατανόησή τους για το θέμα.

Τα θέματα των έργων μπορεί να ποικίλλουν πολύ. Για παράδειγμα, οι μαθητές μπορούν να αναπτύξουν έργα για την αναγέννηση του εδάφους, την περμακαλλιέργεια, τη γεωργοδοσικομία, τη βιολογική γεωργία ή τη μείωση των απορριμμάτων τροφίμων. Μέσω αυτών των έργων, οι

μαθητές μπορούν να μάθουν για τις αρχές και τις επιπτώσεις των αναγεννητικών γεωργικών πρακτικών.

Κάνοντας την εργασία τους, οι μαθητές καλούνται να πραγματοποιήσουν τη δική τους έρευνα, να συλλέξουν δεδομένα, να πραγματοποιήσουν αναλύσεις και να παρουσιάσουν τα ευρήματά τους. Αυτές οι εργασίες αναπτύσσουν τις ερευνητικές και αναλυτικές δεξιότητες των μαθητών και μπορούν να εφαρμόσουν τις γνώσεις που έχουν ήδη αποκτήσει σε πραγματικά προβλήματα και προκλήσεις.

Επιπλέον, η εργασία σε έργα μπορεί να υποστηρίξει την ανάπτυξη της δημιουργικής σκέψης και των δεξιοτήτων επίλυσης προβλημάτων των μαθητών. Οι μαθητές μπορούν να αναπτύξουν ιδέες και καινοτόμες λύσεις στον τομέα των βιώσιμων γεωργικών πρακτικών. Για παράδειγμα, μπορούν να σχεδιάσουν και να δημιουργήσουν τον δικό τους μικρό κήπο στο χώρο του σχολείου ή να αναπτύξουν τρόπους μείωσης της σπατάλης τροφίμων στο σχολείο ή στο σπίτι τους.

Είναι σημαντικό τα έργα να ενθαρρύνουν τη συνεργασία και τη συνεργατική εργασία μεταξύ των μαθητών. Η ομαδική εργασία και οι ομαδικές δραστηριότητες διδάσκουν στους μαθητές πώς να μαθαίνουν ο ένας από τον άλλον, να ανταλλάσσουν εμπειρίες και ιδέες και να αναπτύσσουν μαζί καινοτόμες λύσεις.

Ένας από τους πρωταρχικούς στόχους της εργασίας είναι να δώσει στους μαθητές την ευκαιρία να παρουσιάσουν και να μοιραστούν τα έργα τους. Έτσι, άλλοι μαθητές και δάσκαλοι μαθαίνουν για τα έργα και μπορούν να αντλήσουν έμπνευση από αυτά. Αυτή η εμπειρία βοηθά επίσης τους μαθητές να βελτιώσουν και να αναπτύξουν τις δεξιότητες παρουσίασης και επικοινωνίας τους.

Η εργασία του έργου δίνει στους μαθητές την ευκαιρία να εμβαθύνουν στο θέμα της Αναγεννητικής Γεωργίας και να αποκτήσουν προσωπική εμπειρία βιώσιμων γεωργικών πρακτικών, η οποία τους βοηθά να σκέφτονται κριτικά και να βρίσκουν καινοτόμες λύσεις στις γεωργικές προκλήσεις και να αναπτύξουν το ενδιαφέρον και τη δέσμευσή τους για την αιφόρο γεωργία στο μέλλον.

4. Πρακτικές:

Τα προγράμματα κηπουρικής και πεδίου δίνουν στους μαθητές την ευκαιρία να εμπλακούν άμεσα σε πρακτικές δραστηριότητες που τους διδάσκουν για τις θεμελιώδεις πτυχές της Αναγεννητικής Γεωργίας. Αυτή η πρακτική εμπειρία βοηθά τους μαθητές να μάθουν τις βασικές έννοιες της φυτικής παραγωγής, τη σημασία της ζωής στο έδαφος και τις μεθόδους βιώσιμης άρδευσης.

Στα σχολεία της δευτεροβάθμιας εκπαίδευσης, αυτά τα προγράμματα επιτρέπουν στους μαθητές να συνεργαστούν για να αναπτύξουν έναν μικρό κήπο ή ακόμα και έναν κοινοτικό κήπο στο δικό τους πειραματικό αγρόκτημα. Αυτά τα προγράμματα επιτρέπουν στους μαθητές να αποκτήσουν άμεση εμπειρία στην καλλιέργεια, την περιποίηση, τη συντήρηση και τη συγκομιδή φυτών.

Η πρακτική της φύτευσης ενθαρρύνει τους μαθητές να παρατηρήσουν την ανάπτυξη των φυτών, να μελετήσουν τη δομή του εδάφους και την ποιότητά του και τις αλλαγές του. Πάνω από αυτά, μαθαίνουν επίσης τις σημαντικές πτυχές της φροντίδας των καλλιεργειών και της παροχής θρεπτικών ουσιών.

Τα προγράμματα σχολικού κήπου όχι μόνο παρέχουν στους μαθητές πρακτική εμπειρία, αλλά τους βοηθούν να κατανοήσουν το ευρύτερο πλαίσιο των βιώσιμων γεωργικών πρακτικών. Μπορούν να ανακαλύψουν τη σημασία της ζωής στο έδαφος όσον αφορά την υγεία των φυτών και του εδάφους και να μάθουν για τα οφέλη της κομποστοποίησης ή της φυσικής οργανικής λίπανσης.

Επιπλέον, αυτά τα προγράμματα βοηθούν επίσης τους μαθητές να κατανοήσουν τις έννοιες της παραγωγής τροφίμων και της ασφάλειας των τροφίμων. Μαθαίνουν για τα οφέλη της συντόμευσης της αλυσίδας εφοδιασμού τροφίμων και τις δυσκολίες της καλλιέργειας και της παραγωγής των δικών τους τροφίμων με βιώσιμο τρόπο.

Συνολικά, αυτά τα πρακτικά μαθήματα είναι σημαντικά για τους μαθητές να αποκτήσουν πρακτική, πρακτική εμπειρία στον τομέα της Αναγεννητικής Γεωργίας.

5. Υποστήριξη τοπικών πρωτοβουλιών

Η μέθοδος που περιγράφεται στην ενότητα 5 καλύπτει πώς να βοηθήσετε τους μαθητές να εμπλακούν σε τοπικές γεωργικές πρωτοβουλίες και κοινοτικά έργα. Αυτή η δραστηριότητα βοηθά τους μαθητές να αναπτύξουν μια πραγματική σχέση με τους τοπικούς παραγωγούς τροφίμων και να κατανοήσουν πώς λειτουργούν τα τοπικά συστήματα τροφίμων και οι τροφικές αλυσίδες.

Οι μαθητές μπορούν να ενθαρρυνθούν να εμπλακούν σε τοπικές γεωργικές πρωτοβουλίες όπως κοινοτικοί κήποι, αγορές αγροτών ή υποστήριξη της εργασίας των τοπικών αγροτών. Έτσι, μπορούν να βιώσουν βιώσιμες γεωργικές πρακτικές από πρώτο χέρι, για να μάθουν για τους ντόπιους αγρότες και τα τρόφιμα που παράγουν.

Η συμμετοχή σε αυτές τις δραστηριότητες δίνει στους μαθητές την ευκαιρία να δουν τόσο τα οφέλη όσο και τις προκλήσεις της τοπικής αγροτικής παραγωγής. Μπορούν να μάθουν για το έργο των τοπικών παραγωγών, τη διαδικασία παραγωγής τροφίμων και τη σημασία της ασφάλειας των τροφίμων. Τους βοηθά επίσης να κατανοήσουν την οικονομική και κοινωνική σημασία των τοπικών κοινοτήτων και πώς μπορούν να συμβάλουν στη βιώσιμη γεωργία.

Η ενεργή συμμετοχή των μαθητών σε αυτές τις πρωτοβουλίες τους βοηθά να αποκτήσουν μια πιο ολοκληρωμένη κατανόηση του πώς λειτουργούν τα τοπικά συστήματα τροφίμων. Τους δίνεται η ευκαιρία να μιλήσουν με ντόπιους παραγωγούς, να κατανοήσουν και να μάθουν για τις μεθόδους παραγωγής.

Επιπλέον, οι μαθητές ενθαρρύνονται να ξεκινήσουν τα δικά τους κοινοτικά έργα, όπως τοπικούς μικρούς κήπους ή κηπουρική στην τάξη. Με την οποία ενθαρρύνονται να εφαρμόζουν τις αρχές

της Αναγεννητικής Γεωργίας στο δικό τους περιβάλλον και να συμβάλλουν στην τοπική παραγωγή τροφίμων.

Η υποστήριξη τοπικών γεωργικών πρωτοβουλιών και η συμμετοχή σε κοινοτικά έργα παρέχει στους μαθητές όχι μόνο θεωρητικές γνώσεις, αλλά και εμπειρία από την πραγματική ζωή που θα τους βοηθήσει να γίνουν ενεργοί συμμετέχοντες στη βιώσιμη γεωργία στο μέλλον.

Μια σύντομη περίληψη των εφαρμοζόμενων μεθόδων στη δευτεροβάθμια εκπαίδευση

Στα σχολεία της δευτεροβάθμιας εκπαίδευσης, υπάρχουν πολλές μέθοδοι διδασκαλίας της Αναγεννητικής Γεωργίας. Οι διαλέξεις και οι παρουσιάσεις επιτρέπουν στους μαθητές να μάθουν για τις αρχές και τις πρακτικές της αειφόρου γεωργίας. Οι επισκέψεις σε αγρόκτημα σε τοπικές, γειτονικές φάρμες επιτρέπουν στους μαθητές να βιώσουν βιώσιμες καλές πρακτικές από πρώτο χέρι και να μιλήσουν απευθείας με τους αγρότες. Μέσω της εργασίας του έργου, οι μαθητές θα έχουν μια βαθύτερη κατανόηση και μελέτη των διαφορετικών πτυχών της Αναγεννητικής Γεωργίας. Κατά τη διάρκεια των προγραμμάτων που οργανώνονται στο αγρόκτημα, οι μαθητές μπορούν να συμμετέχουν άμεσα σε πρακτικές δραστηριότητες και να μάθουν τα βασικά της βιώσιμης φυτικής παραγωγής.

Η διδασκαλία της Αναγεννητικής Γεωργίας σε ένα σχολείο ενθαρρύνει τους μαθητές να κάνουν υπεύθυνες επιλογές και να γίνουν ενεργοί συμμετέχοντες σε βιώσιμες γεωργικές πρακτικές στο μέλλον.

Προσαρμογή περιεχομένου και μεθοδολογίας REGINA σε εκπαιδευτικό περιβάλλον δευτεροβάθμιας εκπαίδευσης

Αυτό το ολοκληρωμένο παράδειγμα δείχνει πώς το εκπαιδευτικό περιεχόμενο σχετικά με την αναγεννητική γεωργία και τις πρακτικές αγροδοασκοκομίας προσαρμόστηκε για μαθητές δευτεροβάθμιας εκπαίδευσης στην Ουγγαρία και τη Σλοβενία. Απλοποιώντας πολύπλοκες έννοιες και ενσωματώνοντας διαδραστικά στοιχεία, τα μαθήματα είχαν ως στόχο να εμπλακούν οι μαθητές και να προωθήσουν μια βαθύτερη κατανόηση της βιωσιμότητας.

Επιλέχθηκαν οι ακόλουθες ενότητες και θέματα:

- Ιστορικό πλαίσιο, Ορισμός Αναγεννητικής Γεωργίας και Ολιστική Προσέγγιση
- Ολοκληρωμένες Τεχνολογίες για την ενίσχυση της διαχείρισης του εδάφους και της έξυπνης γεωργίας
- Μείωση των εκπομπών αερίων του θερμοκηπίου
- Ολοκληρωμένη Διαχείριση Παρασίτων
- Αγροδοασικές Πρακτικές

Αυτές οι ενότητες επιλέχθηκαν επειδή θεωρήθηκε ότι η κατανόηση του ιστορικού υπόβαθρου και των θεμελιωδών εννοιών της αναγεννητικής γεωργίας είναι σημαντική για τους μαθητές. Η αναγεννητική γεωργία, μια νέα και εξελισσόμενη προσέγγιση, στοχεύει όχι μόνο στη βελτίωση της γεωργικής παραγωγής αλλά και στην ενίσχυση της βιωσιμότητας ολόκληρου του συστήματος τροφίμων. Η ευαισθητοποίηση και η δέσμευση με τέτοιες βιώσιμες πρακτικές είναι ουσιαστικής σημασίας, καθώς μπορούν να διαδραματίσουν βασικό ρόλο στη μελλοντική επισιτιστική ασφάλεια και τη διατήρηση του περιβάλλοντος.

Το θέμα των ολοκληρωμένων τεχνολογιών για τη διαχείριση του εδάφους και την έξυπνη γεωργία θεωρήθηκε κρίσιμο επειδή η ποιότητα του εδάφους είναι θεμελιώδης για τη γεωργική παραγωγή. Οι έξυπνες γεωργικές τεχνολογίες, όπως τα drones ή οι αισθητήρες, επιτρέπουν πιο αποτελεσματική διαχείριση του εδάφους και βελτιστοποίηση της παραγωγής. Αυτό το θέμα δείχνει στους μαθητές πώς η τεχνολογία μπορεί να βοηθήσει στην επίτευξη βιώσιμης γεωργίας και να συμβάλει στην αποτελεσματικότητα της παραγωγής τροφίμων.

Η μείωση των εκπομπών αερίων του θερμοκηπίου (GHG) αναγνωρίζεται ως μία από τις πιο πιεστικές προκλήσεις στον σημερινό κόσμο, δεδομένων των σοβαρών συνεπειών της κλιματικής αλλαγής. Αυτό το θέμα παρέχει την ευκαιρία στους μαθητές να κατανοήσουν τις αιτίες και τις επιπτώσεις της υπερθέρμανσης του πλανήτη και να μάθουν πώς να μειώνουν τις εκπομπές αερίων

του θερμοκηπίου μέσω διαφόρων μεθόδων, όπως η παραγωγή εναλλακτικής ενέργειας ή η βελτιστοποίηση των βιομηχανικών διαδικασιών.

Τονίστηκε η σημασία της ολοκληρωμένης διαχείρισης παρασίτων, επειδή η αποτελεσματική καταπολέμηση των παρασίτων είναι απαραίτητη για την καλλιέργεια των καλλιεργειών. Ωστόσο, πρέπει να γίνουν κατανοητές οι επιβλαβείς επιπτώσεις της υπερβολικής χρήσης φυτοφαρμάκων στο περιβάλλον και την ανθρώπινη υγεία. Η ολοκληρωμένη διαχείριση παρασίτων προσφέρει μια προσέγγιση που λαμβάνει υπόψη περιβαλλοντικούς και οικονομικούς παράγοντες, επιτρέποντας τον αποτελεσματικό έλεγχο των παρασίτων με ελάχιστη περιβαλλοντική ζημιά.

Η αγροδασοκομία ενσωματώνει σύγχρονες δασοκομικές πρακτικές που απαιτούν την κατανόηση των χαρακτηριστικών των δέντρων, την καλλιέργειά τους και τις αλληλεπιδράσεις τους με το περιβάλλον. Αυτή η πρακτική προωθεί βιώσιμες δασοκομικές και γεωργικές πρακτικές, ευθυγραμμισμένες με τις αρχές διατήρησης του περιβάλλοντος. Παρέχει στους μαθητές μια ευρύτερη προοπτική για τις δασικές πρακτικές, που επεκτείνεται πέρα από τις παραδοσιακές δασικές ρυθμίσεις για να συμπεριλάβει γεωργικά και αστικά περιβάλλοντα.

Συνολικά, αυτά τα θέματα επιλέχθηκαν για να παρέχουν στους μαθητές μια ολοκληρωμένη κατανόηση της βιώσιμης γεωργίας και των διαφόρων πτυχών της, καθώς και της σημασίας και της εφαρμογής αυτών των εννοιών στην πραγματική ζωή.

Για να προσαρμοστούν τα θέματα στις ανάγκες και τα ενδιαφέροντα μιας νεότερης γενιάς, έγιναν αρκετές προσαρμογές για να διασφαλιστεί ότι ήταν ελκυστικά, προσβάσιμα και σχετικά με τους μαθητές της δευτεροβάθμιας εκπαίδευσης.

Πρώτον, η γλώσσα και οι έννοιες απλοποιήθηκαν για να γίνουν πιο κατανοητές σε μαθητές γυμνασίου που ενδέχεται να μην έχουν προηγμένες γνώσεις στον τομέα. Αντί να εμβαθύνουμε σε περίπλοκες επιστημονικές θεωρίες ή τεχνική ορολογία, η εστίαση ήταν στη μετάδοση των βασικών ιδεών και των πρακτικών εφαρμογών κάθε θέματος. Αυτή η προσέγγιση επιτρέπει στους μαθητές να κατανοήσουν τις θεμελιώδεις αρχές χωρίς να αισθάνονται ότι κατακλύζονται από περιττές λεπτομέρειες. Επιπλέον, ορισμένα θέματα απλοποιήθηκαν για να ενισχυθεί η κατανόηση, ενώ παραλείφθηκαν υπερβολικά λεπτομερείς περιγραφές και αναλύσεις συγκεκριμένων ενεργειών ή γεγονότων. Ωστόσο, το καινοτόμο περιεχόμενο διατηρήθηκε, αν και προκλητικό, για να εξοικειωθούν οι μαθητές με σύγχρονες προσεγγίσεις και εξελίξεις.

Στα μαθήματα ενσωματώθηκαν επίσης διαδραστικά στοιχεία για την ενθάρρυνση της ενεργού συμμετοχής και της κριτικής σκέψης. Συμπεριλήφθηκαν ομαδικές συζητήσεις, μελέτες περιπτώσεων και πρακτικές δραστηριότητες για να μπορέσουν οι μαθητές να εφαρμόσουν τις γνώσεις τους σε σενάρια πραγματικού κόσμου. Η συμμετοχή των μαθητών σε αυτές τις διαδραστικές ασκήσεις ενθαρρύνει τη βαθύτερη κατανόηση του υλικού και διεγείρει την περιέργειά τους για τη βιώσιμη γεωργία.

Επιπλέον, τονίστηκε η συνάφεια των θεμάτων με τη ζωή και τη μελλοντική σταδιοδρομία των μαθητών. Αναδεικνύοντας τον αντίκτυπο της αναγεννητικής γεωργίας, των τεχνολογιών διαχείρισης του εδάφους, της μείωσης των εκπομπών αερίων του θερμοκηπίου και της ολοκληρωμένης διαχείρισης παρασίτων στην παγκόσμια επισιτιστική ασφάλεια, την περιβαλλοντική βιωσιμότητα και τη δημόσια υγεία, ενστάλαξε στους μαθητές μια αίσθηση ευθύνης και ενδυνάμωσης. Στόχος ήταν να αναγνωρίσουν τη σημασία αυτών των εννοιών για την αντιμετώπιση πιεστικών παγκόσμιων προκλήσεων και να τους εμπνεύσουν να γίνουν φορείς θετικής αλλαγής στις κοινότητές τους.

Συνολικά, ο στόχος ήταν η προσαρμογή των θεμάτων με τρόπο που να ανταποκρίνεται στα ενδιαφέροντα, τις ικανότητες και τις φιλοδοξίες των μαθητών γυμνασίου. Κάνοντας το περιεχόμενο ελκυστικό, προσβάσιμο και σχετικό, η πρόθεση ήταν να εμπνεύσει την περιέργεια, να προωθήσει την κριτική σκέψη και να ενδυναμώσει τους μαθητές να γίνουν ενημερωμένοι και υπεύθυνοι πολίτες του κόσμου.

Για την προσαρμογή του μαθήματος στις ανάγκες των μαθητών της δευτεροβάθμιας εκπαίδευσης, χρησιμοποιήθηκαν ποικίλες μέθοδοι διδασκαλίας για την προώθηση της ενεργού δέσμευσης, της κριτικής σκέψης και της βιωματικής μάθησης.

Μετωπική διδασκαλία χρησιμοποιήθηκε για την παροχή ενός δομημένου πλαισίου για την παρουσίαση βασικών εννοιών και θεμελιωδών γνώσεων. Μέσα από σαφείς επεξηγήσεις, οπτικά βοηθήματα και διαδραστικές επιδείξεις, δημιουργήθηκε μια σταθερή βάση κατανόησης μεταξύ των μαθητών. Αυτή η μέθοδος επέτρεψε την άμεση επικοινωνία βασικών πληροφοριών, διασφαλίζοντας ότι οι μαθητές κατανοούν τις θεμελιώδεις αρχές της αναγεννητικής γεωργίας, των τεχνολογιών διαχείρισης του εδάφους, της μείωσης των εκπομπών αερίων του θερμοκηπίου και της ολοκληρωμένης διαχείρισης παρασίτων, καθώς και της αγροδοσοπονίας.

Οι διαλέξεις διανθίστηκαν με συζητήσεις για την ενθάρρυνση της συμμετοχής των μαθητών και της κριτικής διερεύνησης. Θέτοντας ερωτήσεις που προκαλούν σκέψη και διευκολύνοντας τον ανοιχτό διάλογο, δημιουργήθηκαν ευκαιρίες για τους μαθητές να προβληματιστούν σχετικά με το υλικό, να μοιραστούν τις απόψεις τους και να συμμετάσχουν σε συλλογική κατανόηση. Οι συζητήσεις έδωσαν επίσης τη δυνατότητα στους μαθητές να εμβαθύνουν την κατανόησή τους μέσω της αλληλεπίδρασης με τους συνομηλίκους και της συλλογικής επίλυσης προβλημάτων.

Μελέτες περιπτώσεων χρησίμευσαν ως πολύτιμα εργαλεία για τη διαμόρφωση των θεωρητικών εννοιών μέσα σε σενάρια πραγματικού κόσμου. Αναλύοντας περιπτώσιολογικές μελέτες που σχετίζονται με πρακτικές βιώσιμης γεωργίας, οι μαθητές θα μπορούσαν να εφαρμόσουν τις γνώσεις τους σε πρακτικά πλαίσια, να εντοπίσουν προκλήσεις και να εξερευνήσουν πιθανές λύσεις. Αυτή η βιωματική προσέγγιση όχι μόνο ενίσχυσε την κατανόηση αλλά ενίσχυσε επίσης την κριτική σκέψη και τις δεξιότητες λήψης αποφάσεων.

Οι ομαδικές συζητήσεις και συνομιλίες παρείχαν πλατφόρμες για συνεργατική μάθηση και συν-κατασκευή γνώσης. Μέσα από δραστηριότητες μικρών ομάδων και αλληλεπιδράσεις μεταξύ ομοτίμων, οι μαθητές είχαν την ευκαιρία να ανταλλάξουν ιδέες, να αμφισβητήσουν υποθέσεις και να εξερευνήσουν διαφορετικές προοπτικές. Αυτό το συνεργατικό περιβάλλον μάθησης προώθησε την ενεργό δέσμευση και τη βαθύτερη κατανόηση του αντικειμένου.

Εκδρομές πεδίου προσέφερε μοναδικές ευκαιρίες για πρακτική μάθηση και καθηλωτικές εμπειρίες. Επισκεπτόμενοι αγροτικούς χώρους, οι μαθητές μπόρεσαν να παρατηρήσουν πρακτικές αναγέννησης σε δράση, να αλληλεπιδράσουν με ειδικούς και να αποκτήσουν γνώσεις από πρώτο χέρι για τις τεχνικές βιώσιμης γεωργίας. Οι επιτόπιες εκδρομές εμπλούτισαν τη μαθησιακή εμπειρία συνδέοντας θεωρητικές έννοιες με εφαρμογές του πραγματικού κόσμου και ενθαρρύνοντας μια βαθύτερη εκτίμηση για την περιβαλλοντική διαχείριση.

Το περιεχόμενο του μαθήματος διασταυρώνεται με διάφορα θέματα όπως η βιολογία, η χημεία, η φυσική, η γεωγραφία, οι κοινωνικές επιστήμες και τα οικονομικά. Αυτή η διεπιστημονική προσέγγιση διευκολύνει την ολοκληρωμένη ανάπτυξη γνώσης και εμβαθύνει την κατανόηση μεταξύ των επιστημών. Αυτά τα στοιχεία οριοθετούν τη δομή και τους στόχους του μαθήματος, υπογραμμίζοντας τις παιδαγωγικές και μεθοδολογικές προσεγγίσεις που χρησιμοποιούνται για την ενίσχυση της μαθησιακής εμπειρίας.

Για λόγους αξιολόγησης, τα ερωτηματολόγια που σχεδιάστηκαν αρχικά για αξιολογήσεις πανεπιστημιακού επιπέδου προσαρμόστηκαν και απλοποιήθηκαν για να ταιριάζουν στο επίπεδο του γυμνασίου. Παράλληλα με τα ερωτηματολόγια, παρακολούθηθηκαν οι απαντήσεις των μαθητών κατά τη διάρκεια των παρουσιάσεων του υλικού, το επίπεδο ενδιαφέροντός τους και τυχόν ερωτήσεις που τέθηκαν. Αυτή η ολοκληρωμένη προσέγγιση είχε στόχο να μετρήσει αποτελεσματικά την κατανόηση και τη συμμετοχή τους.

Συνοπτικά, ο συνδυασμός μετωπικής διδασκαλίας, συζήτησης, διάλεξης, περιπτωσιολογικών μελετών, ομαδικής συζήτησης και επιτόπιων εκδρομών παρείχε μια πολύπλευρη προσέγγιση στη διδασκαλία και τη μάθηση. Κάθε μέθοδος επιλέχθηκε με βάση την ικανότητά της να προωθεί την ενεργό δέσμευση, την κριτική σκέψη και τη βιωματική μάθηση, ενισχύοντας τελικά την κατανόηση και την εκτίμηση των θεμάτων που καλύπτονται στο μάθημα. Κατά την προσαρμογή των μεθόδων διδασκαλίας στο περιβάλλον της δευτεροβάθμιας εκπαίδευσης, η εστίαση ήταν στην προσαρμογή του στυλ παράδοσης, της πολυπλοκότητας του περιεχομένου και των διαδραστικών στοιχείων ώστε να ταιριάζει στις γνωστικές και αναπτυξιακές ανάγκες των μαθητών δευτεροβάθμιας εκπαίδευσης.

ΠΑΡΑΡΤΗΜΑ 2 για τη Δευτεροβάθμια Εκπαίδευση: Παράδειγμα σχεδίου μαθήματος και συμπλήρωμα σχεδίου μαθήματος

ΕΝΟΤΗΤΑ 2 - 05

Ολοκληρωμένη διαχείριση παρασίτων

Υλικό μαθήματος: Αρχές και πρακτική εφαρμογή της Ολοκληρωμένης Διαχείρισης Παρασίτων (IPM) στην αναγεννητική γεωργία.

Τύπος μαθήματος: Συνδυασμός διαδραστικής διάλεξης, ομαδικής εργασίας και πρακτικών επιδείξεων.

Σκοπός: Κατανόηση των αρχών του IPM, προβολή των οικολογικών και οικονομικών πλεονεκτημάτων του και ανάπτυξη της ικανότητας για πρακτική εφαρμογή.

Καθήκοντα:

- Εκπαιδευτικά καθήκοντα: Αύξηση της ευαισθητοποίησης των μαθητών σχετικά με τη σημασία της βιώσιμης διαχείρισης παρασίτων.
- Διδακτικές εργασίες: Σωστή παρουσίαση και επεξήγηση μεθόδων και αρχών IPM.
- Παιδαγωγικά/Ψυχολογικά καθήκοντα: Παρακίνηση των συμμετεχόντων και ενίσχυση της δέσμευσης στο IPM.

Μέθοδοι:

- Διαδραστικές διαλέξεις, ομαδική εργασία, προσομοιώσεις, πρακτικές επιδείξεις.
- Εκπαιδευτικές μέθοδοι: Διαμόρφωση γνώσης, ανάπτυξη κριτικής σκέψης, απόκτηση πρακτικών δεξιοτήτων.

Οργανωτικές μορφές: Διάλεξη, ομαδική εργασία, συζήτηση, πρακτικές συνεδρίες.

Εργαλεία: Παρουσιάσεις PowerPoint, διαδραστικοί πίνακες.

Συνδέσεις με άλλα θέματα: Καλλιέργεια, φυτοπροστασία, γεωπονία, περιβαλλοντική επιστήμη.

Φορά	Περιεχόμεν ο	Απαιτήσεις	Δραστηριό τητες μαθητών	Παιδαγωγικ ές προσεγγίσει ς	Μέθοδοι	Οργανωτικές μορφές	Διδακτική δραστηριό τητα	Αρμοδιότητες	Διαθεματικές συνδέσεις	Εργαλεία και οπτικοποίηση
0-5 λεπτά	Εισαγωγή στο θέμα: Ολοκληρωμ ένη Διαχείριση Παρασίτων (IPM)	Βασική κατανόηση των γεωργικών πρακτικών, επίγνωση των κοινών παρασίτων και των επιπτώσεών τους.	Ακούστε και κρατήστε σημειώσεις.	Σύντομη επισκόπηση των στόχων και της δομής του μαθήματος.	Διάλεξη	Συζήτηση σε όλη την τάξη	Παρουσιάστ ε τους στόχους και τα κύρια θέματα του μαθήματος.	Κατανόηση γεωργικών εννοιών, ευαισθητοποίη ση σε περιβαλλοντικ ά θέματα, δεξιότητες κριτικής σκέψης.	Βιολογία, Περιβαλλοντική Επιστήμη	Διαφάνειες παρουσίασης, διαγράμματα, γραφήματα, γραφήματα
5-15 λεπτά	Ιστορικά παραδείγμα τα προσβολών από παράσιτα και οι επιπτώσεις τους	Γνώση ιστορικών γεγονότων που σχετίζονται με τη γεωργία και τη διαχείριση παρασίτων.	Συμμετάσχε τε σε μια συζήτηση σχετικά με τις ιστορικές προσβολές παρασίτων και τις συνέπειές τους.	Διευκολύνετ ε τη συζήτηση σχετικά με τις ιστορικές προσβολές παρασίτων και τις επιπτώσεις τους.	Συζήτηση	Ομαδική συζήτηση, Q&A	Διευκολύνετ ε τις ομαδικές συζητήσεις και ενθαρρύνετε την κριτική σκέψη σχετικά με το ιστορικό πλαίσιο της διαχείρισης παρασίτων.	Κριτική σκέψη, ιστορική επίγνωση, αναλυτικές δεξιότητες	Ιστορία, Γεωγραφία	Εικόνες, χάρτες, ιστορικά ντοκουμέντα
15-25 λεπτά	Μονοπάτια διασποράς παρασίτων και παγκοσμιοπ οίησης	Κατανόηση του παγκόσμιου εμπορίου και των περιβαλλοντικ ών παραγόντων που επηρεάζουν την κατανομή των παρασίτων.	Συμμετέχετε σε μια συνεδρία καταιγισμού ιδεών σχετικά με τις οδούς διασποράς των παρασίτων.	Καθοδηγήστ ε τη συνεδρία καταιγισμού ιδεών για να εξερευνήσετ ε διάφορες οδούς διασποράς παρασίτων.	Καταιγισμός ιδεών	Ομαδική δραστηριότητα	Οργανώστε ομαδικές δραστηριότη τες για να εξερευνήσετ ε μονοπάτια διασποράς παρασίτων και να συζητήσετε τις επιπτώσεις τους.	Αναλυτικές δεξιότητες, επίγνωση των περιβαλλοντικ ών παραγόντων που επηρεάζουν τη γεωργία	Γεωγραφία, Οικονομικά	Διαγράμματα, διαγράμματα ροής, μελέτες περιπτώσεων
25-35 λεπτά	Εισαγωγή στα φυτοφάρμα	Βασικές γνώσεις χημικών και	Συμμετάσχε τε σε μια συζήτηση	Οδηγήστε μια συζήτηση	Συζήτηση	Ομαδική συζήτηση, Q&A	Καθοδηγήστ ε τις συζητήσεις	Κριτική σκέψη, επίγνωση των	Χημεία, Περιβαλλοντική Επιστήμη	Βίντεο, γραφήματα, διαγράμματα

Φορά	Περιεχόμεν ο	Απαιτήσεις	Δραστηριότ ητες μαθητών	Παιδαγωγικ ές προσεγγίσει ς	Μέθοδοι	Οργανωτικές μορφές	Διδακτική δραστηριότ ητα	Αρμοδιότητες	Διαθεματικές συνδέσεις	Εργαλεία και οπτικοποίηση
	κα και τα βιοπαρασιτο κτόνα	εφαρμογή τους στη γεωργία. Ευαισθητοποίη ση των επιπτώσεων των φυτοφαρμάκω ν στο περιβάλλον και στην υγεία.	σχετικά με τα διάφορα είδη φυτοφαρμάκ ων και τις χρήσεις τους.	σχετικά με την ταξινόμηση και τις χρήσεις των φυτοφαρμάκ ων και των βιοπαρασιτο κτόνων.			σχετικά με τα πλεονεκτήμα τα και τα μειονεκτήμα τα των διαφορετικώ ν μεθόδων ελέγχου παρασίτων.	περιβαλλοντικ ών και υγειονομικών επιπτώσεων των γεωργικών πρακτικών		
35-40 λεπτά	Πλεονεκτήμ ατα και εφαρμογές των βιοπαρασιτο κτόνων	Κατανόηση της περιβαλλοντικ ής βιωσιμότητας και των γεωργικών πρακτικών.	Συμμετέχετε σε μια συζήτηση ή σενάριο παιχνιδιού ρόλων συζητώντας τα πλεονεκτήμ ατα των βιοπαρασιτο κτόνων.	Διευκολύνει ε μια συζήτηση ή ένα σενάριο παιχνιδιού ρόλων για να διερευνήσετε τα πλεονεκτήμ ατα των βιοπαρασιτο κτόνων.	Συζήτηση, παιχνίδι ρόλων	Ομαδική δραστηριότητα	Οργανώστε ομαδικές δραστηριότη τες για την προσομοίωσ η πραγματικών σεναρίων που σχετίζονται με βιοπαρασιτο κτόνα.	Κριτική σκέψη, δεξιότητες επικοινωνίας, επίγνωση της περιβαλλοντικ ής βιωσιμότητας στη γεωργία	Περιβαλλοντική Επιστήμη, Οικονομία	Σενάρια, κάρτες ρόλων
40-45 λεπτά	Εισαγωγή στις αρχές και πρακτικές Ολοκληρωμ ένης Διαχείρισης Παρασίτων (IPM).	Γνώση γεωργικών πρακτικών και στρατηγικών διαχειρίσις παρασίτων. Συνειδητοποίη ση της οικολογικής ισορροπίας και της βιωσιμότητας στη γεωργία.	Συμμετέχετε σε μια συζήτηση σχετικά με τις αρχές και τις πρακτικές του IPM.	Διοργάνωση συζήτησης σχετικά με τις αρχές και τις πρακτικές του IPM.	Συζήτηση	Ομαδική συζήτηση, Q&A	Διευκολύνει ε τις ομαδικές συζητήσεις σχετικά με τις αρχές και τις πρακτικές του IPM, δίνοντας έμφαση σε στρατηγικές βιώσιμης διαχείρισης παρασίτων.	Κριτική σκέψη, επίγνωση βιώσιμων γεωργικών πρακτικών, δεξιότητες επίλυσης προβλημάτων	Περιβαλλοντική Επιστήμη, Γεωργία	Διαγράμματα, μελέτες περιπτώσεων

Παράδειγμα εργασίας για το σπίτι: Ζητήστε από τους μαθητές να δημιουργήσουν ένα παιχνίδι με κάρτες σε ομάδες που σχετίζεται με την φυτοπροστασία

Για παράδειγμα:
Εκχώρηση:

Σχεδιάζοντας το παιχνίδι καρτών "Pest Wars - The Battle of Plant Protection".

Σκοπός: Στόχος της εργασίας είναι εσείς, ως μαθητές, να σχεδιάσετε ένα επιτραπέζιο παιχνίδι που βοηθά τους παίκτες να κατανοήσουν και να μάθουν για τη σημασία και τις μεθόδους φυτοπροστασίας.

Λεπτομέρειες εργασίας:

- 1. Σχηματισμός Ομάδας:** Χωρίστε τους μαθητές σε ομάδες. Κάθε ομάδα πρέπει να καθορίσει σε ποιο θέμα θα επικεντρωθεί:
 - ο Παράσιτα (π.χ. έντομα, μύκητες, βακτήρια)
 - ο Φυσικοί εχθροί (π.χ. αρπακτικά, παρασιτοειδή)
 - ο Αμυντικές επιλογές (π.χ. φυτοφάρμακα, ενίσχυση της βιολογικής αντοχής)
- 2. Σχεδιασμός κάρτας:** Κάθε ομάδα πρέπει να σχεδιάσει και να δημιουργήσει τουλάχιστον 5-10 κάρτες που σχετίζονται με το επιλεγμένο θέμα. Οι κάρτες θα πρέπει να περιλαμβάνουν:
 - ο Για παράσιτα: Το όνομα του παρασίτου, η περιγραφή και οι επιπτώσεις του στα φυτά.
 - ο Για φυσικούς εχθρούς: Το όνομα του εχθρού, περιγραφή και πώς βοηθά στην προστασία των φυτών.
 - ο Για επιλογές άμυνας: Το όνομα της επιλογής άμυνας, η περιγραφή και ο τρόπος εφαρμογής της για την προστασία των φυτών.
- 3. Μορφοποίηση κάρτας:** Κάθε ομάδα πρέπει να διαμορφώσει και να διακοσμήσει τις κάρτες για να τις κάνει ελκυστικές και εύκολα αναγνωρίσιμες.
- 4. Σχεδιασμός κανόνων παιχνιδιού:** Κάθε ομάδα πρέπει να σχεδιάσει τους κανόνες του παιχνιδιού για το δημιουργημένο παιχνίδι με κάρτες. Οι κανόνες πρέπει να περιλαμβάνουν:
 - ο Πώς οι παίκτες τραβούν κάρτες.
 - ο Πώς χρησιμοποιούν οι παίκτες τις κάρτες.
 - ο Πώς βαθμολογούνται οι πόντοι και πώς αναδεικνύεται ο νικητής.
- 5. Δημιουργία Πρωτότυπου:** Κάθε ομάδα πρέπει να δημιουργήσει μια πρωτότυπη έκδοση του προγραμματισμένου παιχνιδιού τράπουλας. Το πρωτότυπο θα πρέπει να περιλαμβάνει όλα τα προγραμματισμένα φύλλα και τους κανόνες παιχνιδιού.

Υποβολή εργασιών για το σπίτι: Οι ομάδες πρέπει να έχουν έτοιμο το πρωτότυπο για το τέλος της δεύτερης εβδομάδας και να το παρουσιάσουν στους υπόλοιπους μαθητές. Κάθε ομάδα πρέπει να παρουσιάσει τους κανόνες και τις κάρτες του παιχνιδιού κατά τη διάρκεια της παρουσίασης.

Προθεσμία εργασιών για το σπίτι: Η προθεσμία για την υποβολή του πρωτοτύπου και των κανόνων παιχνιδιού είναι το τέλος της επόμενης εβδομάδας.

Ελπίζουμε να απολαύσετε το σχεδιασμό και τη δημιουργία του παιχνιδιού καρτών "Pest Wars - The Battle of Plant Protection"! Καλή τύχη με το έργο!

ΕΝΟΤΗΤΑ 2 - 07

Ολοκληρωμένες τεχνολογίες για τη βελτίωση της διαχείρισης του εδάφους και της έξυπνης γεωργίας

- **Υλικό μαθήματος:** Γεωργία Ακριβείας
- **Τύπος μαθήματος:** 45λεπτη τάξη γυμνασίου
- **Σκοπός:** Να εισαγάγει τους μαθητές στην έννοια και τις τεχνολογίες της Γεωργίας Ακριβείας και να καταδείξει τη σημασία και τα πλεονεκτήματά της.
- **Καθήκοντα:**
 - Εκπαιδευτικά καθήκοντα: Ανάπτυξη περιβαλλοντικής συνείδησης και κριτικής σκέψης.
 - Διδακτικές εργασίες: Κατανόηση νέων εννοιών, ερμηνεία τεχνολογικών εφαρμογών.
 - Παιδαγωγικά/ψυχολογικά καθήκοντα: Προώθηση της συνεργασίας και της ανεξάρτητης σκέψης.
- **Μέθοδοι:**
 - Εκπαιδευτικές μέθοδοι: Ανάπτυξη συνείδησης, ενθάρρυνση της σκέψης που βασίζεται σε αξίες.
 - Διδακτικές μέθοδοι: Διαδραστικές διαλέξεις, ομαδική εργασία, μάθηση βάσει έργου.
- **Οργανωτικές μορφές:** Ομαδική εργασία, διάλογος, συζήτηση στην τάξη.
- **Εργαλεία:** Προβολέας, παρουσιάσεις PowerPoint.
- **Συνδέσεις με άλλα θέματα:** Περιβαλλοντική συνείδηση, μαθηματικά, βιολογία.

Φορά	Περιεχόμενο	Απαιτήσεις	Δραστηριότητες μαθητών	Παιδαγωγικές προσεγγίσεις	Μέθοδοι	Οργανωτικές μορφές	Διδακτική δραστηριότητα	Αρμοδιότητες	Διαθεματικές συνδέσεις	Εργαλεία και οπτικοποίηση
0-5 λεπτά	Εισαγωγή: Προκλήσεις της αύξησης του παγκόσμιου πληθυσμού	Μεταφορά γνώσης, ευαισθητοποίηση	Συζήτηση, ακρόαση	Διαδραστική διάλεξη	Συζήτηση, παρουσίαση	Ομαδική συζήτηση	Σύντομη παρουσίαση για την αύξηση του παγκόσμιου πληθυσμού και τη σημασία της γεωργίας	Κριτική σκέψη, κοινωνική και πολιτισμική επίγνωση	Οικονομία, γεωγραφία	Προβολέας ppt
5-15 λεπτά	Από Agriculture 1.0 σε 4.0	Μεταφορά γνώσης: Εξέλιξη της γεωργίας	Ακούγοντας, κρατώντας σημειώσεις	Διαδραστική διάλεξη	Διάλεξη, ομαδική συζήτηση	Κοινότητα της τάξης	Παρουσίαση για την εξέλιξη της γεωργίας	Δημιουργική σκέψη, ψηφιακή ικανότητα	Ιστορία, πληροφορική	Προβολέας ppt
15-27 λεπτά	Οφέλη από την Εφαρμογή Έξυπνων Τεχνολογιών	Μεταφορά γνώσης: Αντίκτυπος των έξυπνων τεχνολογιών στη γεωργία	Ακούγοντας, κρατώντας σημειώσεις	Διαδραστική διάλεξη	Διάλεξη, ομαδική συζήτηση	Κοινότητα της τάξης	Παρουσίαση για τα οφέλη των έξυπνων τεχνολογιών στη γεωργία	Κριτική σκέψη, επίλυση προβλημάτων	Πληροφορική, περιβαλλοντική ευαισθητοποίηση	Προβολέας ppt
27-40 λεπτά	Γεωργία Ακριβείας	Μεταφορά γνώσης: Έννοια και τεχνολογίες της γεωργίας ακριβείας	Ακούγοντας, κρατώντας σημειώσεις	Διαδραστική διάλεξη	Διάλεξη, ομαδική συζήτηση	Κοινότητα της τάξης	Παρουσίαση για την έννοια και τις τεχνολογίες της γεωργίας ακριβείας	Αναλυτική σκέψη, επίλυση προβλημάτων	Βιολογία, μαθηματικά	Προβολέας ppt
40-45 λεπτά	Συμπέρασμα: Ανάθεση εργασίας για το σπίτι και ανακεφαλαίωση	Εργασία, ανακεφαλαίωση	Συζήτηση, λήψη σημειώσεων	Διαδραστική διάλεξη	Συζήτηση, σύντομη παρουσίαση	Ομαδική συζήτηση	Σύντομη ανακεφαλαίωση και ανάθεση εργασιών για το σπίτι	Επικοινωνιακές δεξιότητες, δημιουργική σκέψη	Οικονομικά, μαθηματικά	Προβολέας, πίνακας ppt

Εργασία για το σπίτι: Ερευνήστε και γράψτε ένα σύντομο δοκίμιο (500 λέξεις) σε ένα από τα ακόλουθα θέματα που σχετίζονται με τη γεωργία ακριβείας:

1. Ο ρόλος της Τεχνητής Νοημοσύνης (AI) στη βελτίωση της φυτικής παραγωγής.
2. Οι προκλήσεις και τα οφέλη από την εφαρμογή της γεωργίας ακριβείας στις αναπτυσσόμενες χώρες.
3. Πώς η Γεωργία Ακριβείας μπορεί να συμβάλει στη μείωση των εκπομπών αερίων του θερμοκηπίου στον αγροτικό τομέα.

ΕΝΟΤΗΤΑ 3 - 03

ΜΕΙΩΣΗ ΕΚΠΟΜΠΩΝ GHG

Υλικό μαθήματος: Το μάθημα καλύπτει τα θέματα της περιβαλλοντικής ρύπανσης και της κλιματικής αλλαγής, συμπεριλαμβανομένων των κύριων γεγονότων και συνδέσεων σχετικά με τους ρύπους, τις αιτίες και τις επιπτώσεις της κλιματικής αλλαγής, καθώς και τη διαδικασία της υπερθέρμανσης του πλανήτη.

Τύπος μαθήματος: Το μάθημα προσφέρει μια διαδραστική, ομαδική εμπειρία μάθησης, επιτρέποντας στους μαθητές να αναπτύξουν δεξιότητες επίλυσης προβλημάτων και να εξασκήσουν την κριτική σκέψη.

Σκοπός: Ο στόχος του μαθήματος είναι να ευαισθητοποιήσει τους μαθητές για περιβαλλοντικά ζητήματα, να εισαγάγει τους μαθητές στα κύρια γεγονότα και τις συνδέσεις σχετικά με την περιβαλλοντική ρύπανση και την κλιματική αλλαγή και να τους ενθαρρύνει να αναλάβουν την ευθύνη για την περιβαλλοντική συνείδηση και την αειφορία.

Καθήκοντα:

- Εκπαιδευτικά καθήκοντα: Κατά τη διάρκεια του μαθήματος, οι μαθητές θα έχουν την ευκαιρία να κατανοήσουν τις κοινωνικές και ηθικές πτυχές των περιβαλλοντικών ζητημάτων και να αναπτύξουν την περιβαλλοντική τους συνείδηση και ενσυναίσθηση προς το φυσικό περιβάλλον.
- Διδακτικές εργασίες: Θα παρέχονται δομημένες εργασίες στους μαθητές για να εξερευνήσουν και να επεξεργαστούν το περιεχόμενο, καθώς και να αναπτύξουν την κριτική τους σκέψη και τις δεξιότητες επίλυσης προβλημάτων.
- Παιδαγωγικές/ψυχολογικές εργασίες: Οι εργασίες θα σχεδιαστούν για να προάγουν τον αυτοστοχασμό και την ανάπτυξη της συναισθηματικής νοημοσύνης μεταξύ των μαθητών, ενώ παράλληλα θα κατανοούν και θα ανταποκρίνονται σε περιβαλλοντικά ζητήματα.

Μέθοδοι:

- Εκπαιδευτικές μέθοδοι: Οι συνομιλίες, οι ομαδικές συζητήσεις και οι μέθοδοι βιωματικής μάθησης θα χρησιμοποιηθούν για την ανάπτυξη της περιβαλλοντικής συνείδησης και της ηθικής ευαισθησίας των μαθητών.
- Διδακτικές μέθοδοι: Ερωτήσεις, ερευνητικές εργασίες και ασκήσεις επίλυσης προβλημάτων θα εμπλέξουν ενεργά τους μαθητές στη μαθησιακή διαδικασία και θα τους βοηθήσουν να κατανοήσουν και να εφαρμόσουν το περιεχόμενο.

Οργανωτικές μορφές: Η ομαδική εργασία και οι συζητήσεις σε μικρές ομάδες θα παρέχουν ευκαιρίες στους μαθητές να συμμετάσχουν σε συλλογική σκέψη και να συζητήσουν διαφορετικές προοπτικές.

Συνδέσεις με άλλα θέματα: Το περιεχόμενο του μαθήματος σχετίζεται με διάφορα θέματα όπως η βιολογία, η χημεία, η φυσική, η γεωγραφία, οι κοινωνικές επιστήμες και η λογοτεχνία, επιτρέποντας μια διεπιστημονική προσέγγιση και την εμβάθυνση της ολοκληρωμένης γνώσης.

Αυτά τα στοιχεία βοηθούν στην άρθρωση της δομής και των στόχων του μαθήματος ενώ δίνουν έμφαση στις παιδαγωγικές και μεθοδολογικές προσεγγίσεις που χρησιμοποιούνται κατά τη μαθησιακή διαδικασία.

Φορ ά	Περιεχόμενο	Απαιτήσεις	Δραστηριότητες μαθητών	Παιδαγωγικές προσεγγίσεις	Μέθοδοι	Οργανωτικές μορφές	Διδακτική δραστηριότητα	Αρμοδιότητες	Διαθεματικές συνδέσεις	Εργαλεία και οπτικοποίηση
0-5 λεπτά	Εισαγωγή στη ρύπανση και στη γεωργική ρύπανση	Οι μαθητές θα πρέπει να έχουν βασικές γνώσεις για τις περιβαλλοντικές έννοιες και τις επιπτώσεις των ανθρώπινων δραστηριοτήτων στο περιβάλλον. Θα πρέπει επίσης να είναι εξοικειωμένοι με την έννοια της ρύπανσης και τις διάφορες μορφές της.	Σύντομη συζήτηση και συνεδρία καταγισμού ιδεών για τον ορισμό της ρύπανσης και παραδείγματα αγροτικής ρύπανσης.	Εμπλοκή των μαθητών στην κριτική σκέψη και την περιβαλλοντική ή συνείδηση	Καταγισμός ιδεών, Συζήτηση	Συζήτηση σε όλη την τάξη	Ο δάσκαλος εισάγει το θέμα της ρύπανσης και της γεωργικής ρύπανσης, ορίζοντας βασικούς όρους και παρέχοντας παραδείγματα.	Κριτική σκέψη, Περιβαλλοντική ή συνείδηση	Περιβαλλοντική Επιστήμη, Βιολογία, Γεωγραφία	Λευκός πίνακας, μαρκαδόροι
5-15 λεπτά	Αιτίες και συνέπειες της ρύπανσης	Οι μαθητές θα πρέπει να κατανοήσουν τις διαφορετικές αιτίες της ρύπανσης, συμπεριλαμβανομένων των ανθρώπινων δραστηριοτήτων όπως η εκβιομηχάνιση, η γεωργία και οι μεταφορές. Θα πρέπει επίσης να κατανοήσουν τις συνέπειες της ρύπανσης στο περιβάλλον και την ανθρώπινη υγεία.	Παρουσίαση διαφανειών που περιγράφουν λεπτομερώς τις αιτίες και τις συνέπειες της ρύπανσης, με επίκεντρο τη γεωργική ρύπανση.	Παρουσίαση πληροφοριών μέσω οπτικών βοηθημάτων και παραδειγμάτων για ενίσχυση της κατανόησης	Διάλεξη, Παρουσίαση	Παρουσίαση για όλη την τάξη	Ο δάσκαλος εξηγεί τις αιτίες και τις συνέπειες της ρύπανσης, δίνοντας έμφαση στο ρόλο της γεωργίας στην υποβάθμιση του περιβάλλοντος.	Κατανόηση των σχέσεων αιτίου-αποτελέσματος, Απόκτηση γνώσης	Περιβαλλοντική Επιστήμη, Βιολογία, Χημεία	Προβολέας, Διαφάνειες ppt
15-25 λεπτά	Αέρια θερμοκηπίου και κλιματική αλλαγή	Οι μαθητές θα πρέπει να κατανοήσουν την έννοια των αερίων του θερμοκηπίου και τον ρόλο τους στην κλιματική αλλαγή. Θα πρέπει επίσης να κατανοήσουν τις επιπτώσεις της κλιματικής αλλαγής στα	Παρουσίαση διαφανειών που εξηγούν τα αέρια του θερμοκηπίου, τις πηγές τους και τις επιπτώσεις της κλιματικής αλλαγής.	Παρουσίαση πληροφοριών μέσω οπτικών βοηθημάτων και παραδειγμάτων για ενίσχυση της κατανόησης	Διάλεξη, Παρουσίαση	Παρουσίαση για όλη την τάξη	Ο δάσκαλος εξηγεί την έννοια των αερίων του θερμοκηπίου και της κλιματικής αλλαγής, τονίζοντας τη σημασία και	Απόκτηση γνώσης, Κατανόηση πολύπλοκων συστημάτων	Περιβαλλοντική Επιστήμη, Βιολογία, Γεωγραφία	Προβολέας, Διαφάνειες ppt

Φορ ά	Περιεχόμενο	Απαιτήσεις	Δραστηριότη τες μαθητών	Παιδαγωγικές προσεγγίσεις	Μέθοδοι	Οργανωτικές μορφές	Διδακτική δραστηριότη τα	Αρμοδιότητες	Διαθεματικ ές συνδέσεις	Εργαλεία και οπτικοποίηση
		οικοσυστήματα και τις ανθρώπινες κοινωνίες.					τον αντίκτυπό τους στο περιβάλλον.			
25-35 λεπτά	Η υπερθέρμανση του πλανήτη και οι επιπτώσεις της	Οι μαθητές θα πρέπει να έχουν μια ολοκληρωμένη κατανόηση της υπερθέρμανσης του πλανήτη, των αιτιών της και των συνεπειών της για το περιβάλλον και τις ανθρώπινες κοινωνίες.	Συζήτηση για τους παράγοντες που συμβάλλουν στην υπερθέρμανση του πλανήτη και τις επιπτώσεις της, ακολουθούμενη από ομαδική δραστηριότητα για λύσεις καταγισμού ιδεών.	Ενθάρρυνση της συνεργατικής επίλυσης προβλημάτων και της κριτικής σκέψης μέσω ομαδικών συζητήσεων	Συζήτηση, Ομαδική Εργασία	Ομαδική εργασία	Οι μαθητές συζητούν τις αιτίες και τις συνέπειες της υπερθέρμανσης του πλανήτη σε ομάδες, προτείνουν λύσεις για τον μετριασμό των επιπτώσεών της.	Κριτική σκέψη, Επίλυση προβλημάτων, Συνεργασία	Επιστήμη Περιβάλλοντος, Γεωγραφία, Κοινωνικές Σπουδές	Λευκός πίνακας, μαρκαδόροι
35-40 λεπτά	Εκπομπές αερίων θερμοκηπίου και τομείς	Οι μαθητές θα πρέπει να κατανοήσουν τους κύριους τομείς που συμβάλλουν στις εκπομπές αερίων του θερμοκηπίου και τις σχετικές επιπτώσεις τους στην κλιματική αλλαγή.	Παρουσίαση διαφανειών που περιγράφουν λεπτομερώς τους κύριους τομείς που συμβάλλουν στις εκπομπές αερίων του θερμοκηπίου και τις αναλογίες τους.	Παρουσίαση πληροφοριών μέσω οπτικών βοηθημάτων και παραδειγμάτων για ενίσχυση της κατανόησης	Διάλεξη, Παρουσίαση	Παρουσίαση για όλη την τάξη	Ο δάσκαλος παρουσιάζει πληροφορίες για τις εκπομπές αερίων του θερμοκηπίου ανά κλάδο, επισημαίνοντας τη σχετική συμβολή τους στην κλιματική αλλαγή.	Απόκτηση γνώσης, Κατανόηση παγκόσμιων συστημάτων	Περιβαλλοντική Επιστήμη, Οικονομία, Γεωγραφία	Προβολέας, Διαφάνειες ppt
40-45 λεπτά	Στρατηγικές μετριασμού της γεωργικής ρύπανσης	Οι μαθητές θα πρέπει να είναι εξοικειωμένοι με διάφορες στρατηγικές μετριασμού της	Παρουσίαση διαφανειών σχετικά με διαφορετικές στρατηγικές	Ενθάρρυνση κριτικής ανάλυσης και αξιολόγησης στρατηγικών	Διάλεξη, Συζήτηση	Συζήτηση σε όλη την τάξη	Ο δάσκαλος συζητά στρατηγικές μετριασμού της γεωργικής	Κριτική σκέψη, Αξιολόγηση στρατηγικών βιωσιμότητας	Περιβαλλοντική Επιστήμη, Γεωργία, Χημεία	Προβολέας, Διαφάνειες ppt

Φορ ά	Περιεχόμενο	Απαιτήσεις	Δραστηριότη τες μαθητών	Παιδαγωγικές προσεγγίσεις	Μέθοδοι	Οργανωτικές μορφές	Διδακτική δραστηριότη τα	Αρμοδιότητες	Διαθεματικ ές συνδέσεις	Εργαλεία και οπτικοποίηση
		γεωργικής ρύπανσης, συμπεριλαμβανομένης της βελτιστοποίησης της χρήσης λιπασμάτων και της υιοθέτησης πρακτικών βιώσιμης γεωργίας.	μετριάσμου, ακολουθούμενη από συζήτηση στην τάξη σχετικά με την αποτελεσματικότητά τους και τις προκλήσεις εφαρμογής τους.	για την αντιμετώπιση περιβαλλοντικών ζητημάτων			ρύπανσης, παρακινώντας τους μαθητές να αξιολογήσουν την αποτελεσματικότητά και τη σκοπιμότητά τους.			

Σχολική εργασία στο σπίτι:

Για το επόμενο μάθημα, συλλέξτε διαφορετικές ιδέες και συμβουλές για το πώς να μειώσετε το αποτύπωμα άνθρακα στην καθημερινή ζωή, όπως τα ψώνια, το φαγητό και την κατανάλωση ενέργειας.

ΕΝΟΤΗΤΑ 4 - 05 **ΑΓΡΟΔΑΣΟΚΟΜΙΑ**

Υλικό μαθήματος: Το μάθημα καλύπτει τα θέματα Αγροδασοκομίας, συμπεριλαμβανομένων των βασικών, της κύριας ταξινόμησης, των διαφορετικών πρακτικών και των οφελών.

Τύπος μαθήματος: Η μετωπική διδασκαλία συμπληρώνεται με συζητήσεις, ενθάρρυνση της κριτικής σκέψης και πρακτικά παραδείγματα.

Σκοπός: Εξοικείωση με τις Αγροδασικές πρακτικές και τα οφέλη που επιφέρει τόσο για το περιβάλλον και την κοινωνία, όσο και για το εισόδημα. Εισαγωγή σε καινοτόμες πρακτικές και ενσωμάτωση της δασοκομίας σε αγροτικά και αστικά περιβάλλοντα.

Καθήκοντα:

- Εκπαιδευτικά καθήκοντα: Οι μαθητές θα κατανοήσουν τη νέα έννοια της Αγροδασοκομίας και την ευρύτερη σημασία της. Επίσης θα εξοικειωθούν με την τεχνολογία εφαρμογής αυτής της πρακτικής.
- Διδακτικές εργασίες: Οι μαθητές έχουν τη δυνατότητα να αξιολογήσουν κριτικά παραδείγματα από το περιβάλλον τους και να τα συζητήσουν. Έτσι θα αναπτύξουν την κριτική τους σκέψη και τις δεξιότητες επίλυσης προβλημάτων.
- Παιδαγωγικές/ψυχολογικές εργασίες: Οι εργασίες θα σχεδιαστούν για να προωθήσουν την ανάπτυξη της συναισθηματικής νοημοσύνης μεταξύ των μαθητών, ενώ παράλληλα θα κατανοούν και θα ανταποκρίνονται σε περιβαλλοντικά και κοινωνικά ζητήματα.

Μέθοδοι:

- Εκπαιδευτικές μέθοδοι: Οι συνομιλίες, οι ομαδικές συζητήσεις, η επίλυση προβλημάτων και οι μέθοδοι βιωματικής μάθησης θα χρησιμοποιηθούν για την ανάπτυξη της περιβαλλοντικής συνείδησης και της ηθικής ευαισθησίας των μαθητών.
- Διδακτικές μέθοδοι: Η τοποθέτηση ερωτήσεων, η καθοδήγηση συζητήσεων και ασκήσεων επίλυσης προβλημάτων θα εμπλέξει ενεργά τους μαθητές στη μαθησιακή διαδικασία και θα τους βοηθήσει να κατανοήσουν και να εφαρμόσουν το περιεχόμενο.

Οργανωτικές μορφές: Οι συζητήσεις σε μικρές ομάδες θα δώσουν ευκαιρίες στους μαθητές να συμμετάσχουν σε συλλογική σκέψη και να συζητήσουν διαφορετικές προοπτικές. Οι επιτόπιες εκδρομές στο πλαίσιο περιπτώσιολογικών μελετών θα παρέχουν στους μαθητές πληροφορίες για τα πλεονεκτήματα και τα μειονεκτήματα της εφαρμογής της Αγροδασοκομίας και τα προβλήματα που αντιμετωπίζουν οι αγρότες. Με αυτόν τον τρόπο, οι μαθητές θα μπορούν να συζητήσουν επί τόπου το θέμα που παρουσιάζεται, να διερευνήσουν την εφαρμογή αυτής της πρακτικής και να αναζητήσουν λύσεις στα προβλήματα.

Συνδέσεις με άλλα θέματα: Το περιεχόμενο του μαθήματος σχετίζεται με διάφορα μαθήματα όπως η βιολογία, η χημεία, η φυσική, η γεωγραφία, οι κοινωνικές επιστήμες και η οικονομία, επιτρέποντας μια διεπιστημονική προσέγγιση και την εμπάθυνση της ολοκληρωμένης γνώσης.

Αυτά τα στοιχεία βοηθούν στην άρθρωση της δομής και των στόχων του μαθήματος ενώ δίνουν έμφαση στις παιδαγωγικές και μεθοδολογικές προσεγγίσεις που χρησιμοποιούνται κατά τη μαθησιακή διαδικασία.

Φορ ά	Περιεχόμε νο	Απαιτήσεις	Δραστηριότ ητες μαθητών	Παιδαγωγι κές προσεγγίσει ς	Μέθοδοι	Οργανωτικέ ς μορφές	Διδακτική δραστηριότ ητα	Αρμοδιότητ ες	Διαθεματ ικές συνδέσεις	Εργαλεία και οπτικοποίηση
0-5 λεπτά	Εισαγωγή στην Αγροδασπο νία	Οι μαθητές θα πρέπει να έχουν βασικές γνώσεις γεωργίας και δασοκομίας.	Σύντομη συζήτηση και συνεδρία καταιγισμού ιδεών για τον ορισμό της Αγροδασοκο μίας.	Συμμετοχή των μαθητών σε κριτική σκέψη σχετικά με αυτή την πρακτική και τα παραδείγματ α από το περιβάλλον τους.	Καταιγισμό ς ιδεών, Συζήτηση	Συζήτηση σε όλη την τάξη	Ο δάσκαλος εισάγει το θέμα της Γεωργίας, ορίζοντας βασικούς όρους και παρέχοντας παραδείγματ α.	Κριτική σκέψη,	Περιβαλλ οντική Επιστήμη, Βιολογία, Γεωγραφί α	Προβολέας, ppt, Διαφάνειες: 1,2
5-25 λεπτά	Βασικές αρχές Αγροδασπο νίας και κύρια ταξινόμηση	Οι μαθητές θα πρέπει να κατανοήσουν τους διαφορετικούς τύπους Αγροδασοκομίας και να αναγνωρίσουν τις πρακτικές στον χώρο διαμονής τους	Παρουσίαση διαφανειών σχετικά με την ταξινόμηση και παραδείγματ α καλής πρακτικής.	Παρουσίαση πληροφοριώ ν μέσω οπτικών βοηθημάτων και παραδειγματ ων για ενίσχυση της κατανόησης	Διάλεξη, Παρουσίασ η, συζήτηση με μαθητές	Παρουσίαση για όλη την τάξη	Ο δάσκαλος εξηγεί τα βασικά της Αγροδασοπο νίας και εξηγεί την κύρια ταξινόμηση. Κατά τη διάρκεια της επεξήγησης κάνει στους μαθητές ερωτήσεις σχετικά με αυτή την πρακτική στον χώρο	απόκτηση γνώσεων, Πα ρατήρηση περιβάλλοντ ος και κριτική σκέψη	Περιβαλλ οντική Επιστήμη, Βιολογία	Προβολέας, ppt, Διαφάνειες: 3- 8

Φορ ά	Περιεχόμε νο	Απαιτήσεις	Δραστηριό τητες μαθητών	Παιδαγωγι κές προσεγγίσει ς	Μέθοδοι	Οργανωτικέ ς μορφές	Διδακτική δραστηριό τητα	Αρμοδιότη τες	Διαθεμα τικές συνδέσεις	Εργαλεία και οπτικοποίη ση
							διαμονής τους.			
25- 45 λεπτά	Περιβαλλο ντικά οφέλη της Αγροδασοκ ομίας	Οι μαθητές θα πρέπει να κατανοήσουν την έννοια της πρόληψης της διάβρωσης και της βελτίωσης της δομής του εδάφους μέσω της Αγροδασοπονίας	Παρουσίαση διαφανειών που εξηγούν τα περιβαλλον τικά οφέλη και συζήτηση.	Παρουσίαση πληροφοριώ ν μέσω οπτικών βοηθημάτων και παραδειγμά των για ενίσχυση της κατανόησης	Διάλεξη, παρουσίαση , συζήτηση, υποβολή ερωτήσεων	Παρουσίαση για όλη την τάξη	Ο δάσκαλος εξηγεί τα περιβαλλοντι κά οφέλη, τονίζοντας τη σημασία και τον αντίκτυπο του στο περιβάλλον.	Απόκτηση γνώσης, Κατανόηση του αντίκτυπου και ολιστική προσέγγιση	Περιβαλλ οντική Επιστήμη, Βιολογία,	Προβολέας, ppt, Διαφάνειες: 9.10.11
45- 65 λεπτά	Οικονομικ ά, κοινωνικά οφέλη και θέματα Αγροδασοπ ονίας	Οι μαθητές θα πρέπει να έχουν μια ολοκληρωμένη κατανόηση του παγκόσμιου εμπορίου και των ανθρώπινων κοινωνιών.	Παρουσίαση διαφανειών που εξηγούν οικονομικά και κοινωνικά οφέλη και συζήτηση για θέματα.	Παρουσίαση πληροφοριώ ν μέσω οπτικών βοηθημάτων και παραδειγμά των για ενίσχυση της κατανόησης.	Διάλεξη, παρουσίαση , συζήτηση, υποβολή ερωτήσεων	Παρουσίαση και συζήτηση σε όλη την τάξη	Ο δάσκαλος εξηγεί τα οικονομικά και κοινωνικά οφέλη, τονίζοντας τη σημασία και τα ζητήματά του. Ο δάσκαλος θέτει ερωτήσεις και οδηγεί τη συζήτηση.	Απόκτηση γνώσεων, Κατανόηση του αντίκτυπου της Αγροδασοκ ομίας, κριτική σκέψη, Επίλυση προβλημάτω ν.	Περιβαλλ οντική Επιστήμη, Βιολογία, κοινωνιολ ογία, ενεργός πολίτη και οικονομία	Προβολέας, ppt, Διαφάνειες: 12-15
65- 85	Σχεδιασμός και παραδείγμα	Οι μαθητές κατανοούν τη σημασία του	Παρουσίαση διαφανειών που εξηγούν	Παρουσίαση πληροφοριώ ν μέσω	Διάλεξη, παρουσίαση , συζήτηση.	Παρουσίαση για όλη την τάξη	Ο δάσκαλος εξηγεί τη σημασία του	Απόκτηση γνώσεων.	Περιβαλλ οντική Επιστήμη,	Προβολέας, ppt,

Φορ ά	Περιεχόμε νο	Απαιτήσεις	Δραστηριότ ητες μαθητών	Παιδαγωγι κές προσεγγίσει ς	Μέθοδοι	Οργανωτικέ ς μορφές	Διδακτική δραστηριότ ητα	Αρμοδιότη τες	Διαθεματ ικές συνδέσεις	Εργαλεία και οπτικοποίησ η
λεπ ά	τα Αγροδασοπ ονίας	σχεδιασμού των φυτεύσεων.	τον σχεδιασμό και παραδείγματ α.	οπτικών βοηθημάτων και παραδειγματ ων για ενίσχυση της κατανόησης			σχεδιασμού και τα παραδείγματ α. Ο δάσκαλος οδηγεί τη συζήτηση.		Γεωγραφί α, Αρχιτεκτο νική.	Διαφάνειες: 16-21 .
85- 110 λεπ ά	Αγροδασοπ ονία	Οι μαθητές θα πρέπει να κατανοήσουν την έννοια της Αγροδασοπονίας.	Εργασία σε ομάδες των 4 μαθητών. Σκίτσο με μαρκαδόρου ς σε χαρτί, συνεργασία.	Συνεργατική μάθηση και μελέτη περίπτωσης (Σχεδιασμός του σχολικού περιβάλλοντ ος ως παράδειγμα Αγροδασοκο μίας)	Εργασία σε μικρές ομάδες, καταιγισμός ιδεών, ομαδική συζήτηση	Μικρές ομάδες	Ο δάσκαλος χωρίζει τους μαθητές σε ομάδες και δίνει οδηγίες στις ομάδες να σκιαγραφήσ ουν το περιβάλλον του σχολείου ως αγροτοδασικ ή φυτεία, λαμβάνοντας υπόψη τη γνώση που αποκτήθηκε.	Κριτική σκέψη, προγραμματ ισμός, συνεργασία. Επικοινωνια κές δεξιότητες.	Περιβαλλ οντική Επιστήμη, Γεωργία, Δασοκομί α, Αστυφιλία	χαρτί Β2, μαρκαδόροι
110- 130 λεπ ά	Αγροδασοπ ονία	Οι μαθητές θα πρέπει να κατανοήσουν την έννοια της Αγροδασοπονίας	Έκθεση και συζήτηση	Συνεργατική μάθηση, μελέτη περίπτωσης	Μέθοδος αξιολόγησι ς της εργασίας	Παρουσίαση και συζήτηση σε όλη την τάξη	Καθοδήγησι της αναφοράς και της συζήτησης	Απόκτηση γνώσεων. Κριτική σκέψη. Επικοινωνια	Περιβαλλ οντική Επιστήμη, Γεωργία, Δασοκομί α,	/

Φορ ά	Περιεχόμε νο	Απαιτήσεις	Δραστηριότ ητες μαθητών	Παιδαγωγι κές προσεγγίσει ς	Μέθοδοι	Οργανωτικέ ς μορφές	Διδακτική δραστηριότ ητα	Αρμοδιότητ ες	Διαθεματ ικές συνδέσεις	Εργαλεία και οπτικοποίησ η
								κές δεξιότητες.	Αστυφιλία	
130- 135 λεπτ ά	Κλείσιμο – περίληψη του θέματος		Απαντήστε σε ερωτήσεις		Ομαδική συζήτηση.	Παρουσίαση για όλη την τάξη	Κάνει ερωτήσεις	Επικοινωνια κές δεξιότητες.		

Σχολική εργασία στο σπίτι:

Για το επόμενο μάθημα, φέρτε μια φωτογραφία ενός παραδείγματος Αγροδασοκομίας που βρήκατε στο περιβάλλον σας.

Εφαρμοστές μέθοδοι διδασκαλίας της Αναγεννητικής Γεωργίας στην εκπαίδευση ενηλίκων

Εισαγωγή: η σημασία της εκπαίδευσης ενηλίκων στην Αναγεννητική Γεωργία

Η αναγεννητική γεωργία (ΑΓ) έχει αναδειχθεί ως μια κρίσιμη αλλαγή παραδείγματος στις πρακτικές βιώσιμης γεωργίας των τελευταίων ετών και έχει ενταχθεί όχι μόνο στα προγράμματα σπουδών των προγραμμάτων τριτοβάθμιας εκπαίδευσης, αλλά και στα μαθήματα εκπαίδευσης ενηλίκων. Εν τω μεταξύ, στα πανεπιστήμια οι μελλοντικοί ειδικοί μπορούν να αποκτήσουν μια εικόνα αυτής της νέας ιδέας κατά τη διάρκεια των σπουδών τους, ο κύριος στόχος της εκπαίδευσης των γεωπόνων είναι να τους παρέχει ενημερωμένες γνώσεις και πληροφορίες με σκοπό την αποκατάσταση και την αύξηση της υγείας του οικοσυστήματος διασφαλίζοντας παράλληλα μακροπρόθεσμη αγροτική παραγωγικότητα. Η υιοθέτηση πρακτικών αναγέννησης έχει κερδίσει την έλξη ως μια πολλά υποσχόμενη λύση καθώς η παγκόσμια κοινότητα αντιμετωπίζει κλιμακούμενες περιβαλλοντικές προκλήσεις. Η εκπαίδευση ενηλίκων διαδραματίζει κεντρικό ρόλο στη διευκόλυνση της μετάβασης στην αναγεννητική γεωργία μεταξύ των αγροτών και των διαχειριστών γης.

Προκλήσεις και Εμπόδια

Παρά την υπόσχεσή της, η ευρεία υιοθέτηση της αναγεννητικής γεωργίας αντιμετωπίζει προκλήσεις. Αυτά περιλαμβάνουν το αρχικό κόστος που σχετίζεται με τη μετάβαση από τις συμβατικές μεθόδους, την πρόσβαση στην κατάλληλη κατάρτιση και εκπαίδευση και την υπέρβαση των ριζωμένων πολιτιστικών και συστημικών φραγμών στη γεωργική βιομηχανία. Επιπλέον, οι αντιληπτοί κίνδυνοι χαμηλότερων αποδόσεων κατά τις μεταβατικές περιόδους και οι αβεβαιότητες της αγοράς μπορούν να αποτρέψουν τους αγρότες από το να υιοθετήσουν πρακτικές αναγέννησης χωρίς επαρκή υποστήριξη και εκπαίδευση.

Ρόλος της Εκπαίδευσης Ενηλίκων στην Προώθηση της Αναγεννητικής Γεωργίας

Η εκπαίδευση ενηλίκων διαδραματίζει κρίσιμο ρόλο στην υπέρβαση αυτών των εμποδίων παρέχοντας στους αγρότες τις γνώσεις, τις δεξιότητες και την εμπιστοσύνη που απαιτούνται για την αποτελεσματική εφαρμογή των αναγεννητικών πρακτικών. Τα εξατομικευμένα εκπαιδευτικά προγράμματα προσφέρουν πρακτική εκπαίδευση στη διαχείριση της υγείας του εδάφους, τη διατήρηση της βιοποικιλότητας και τις τεχνικές αειφόρου γεωργίας. Τα εργαστήρια, οι ημερίδες αγροκτημάτων και τα αγροκτήματα επίδειξης παρέχουν ευκαιρίες πρακτικής μάθησης όπου οι αγρότες μπορούν να τηρούν τις αναγεννητικές αρχές στη δράση και να αλληλεπιδρούν με έμπειρους επαγγελματίες.

Επιπλέον, η εκπαίδευση ενηλίκων ενθαρρύνει τη βαθύτερη κατανόηση των οικολογικών και οικονομικών οφελών της αναγεννητικής γεωργίας. Εξοπλίζει τους αγρότες με τα εργαλεία για τη διεξαγωγή αξιολογήσεων σε κλίμακα αγροκτημάτων, την ανάλυση των υπηρεσιών οικοσυστήματος και τη λήψη τεκμηριωμένων αποφάσεων που ενισχύουν τόσο την περιβαλλοντική βιωσιμότητα όσο και την κερδοφορία. Με την προώθηση μιας προσέγγισης

συστημικής σκέψης, η εκπαίδευση ενηλίκων ενθαρρύνει τους αγρότες να αναγνωρίσουν τη διασύνδεση της υγείας του εδάφους, της διαχείρισης των υδάτων, της διατήρησης της βιοποικιλότητας και της κλιματικής ανθεκτικότητας στα γεωργικά συστήματα.

Αντίκτυπος στους Στόχους Βιώσιμης Ανάπτυξης

Η υιοθέτηση της αναγεννητικής γεωργίας μέσω της εκπαίδευσης ενηλίκων ευθυγραμμίζεται με αρκετούς Στόχους Βιώσιμης Ανάπτυξης των Ηνωμένων Εθνών (SDGs). Συμβάλλει στον στόχο 2 (μηδενική πείνα) ενισχύοντας την επισιτιστική ασφάλεια μέσω ανθεκτικών γεωργικών πρακτικών. Η ΑΓ υποστηρίζει τον στόχο 13 (Δράση για το κλίμα) μετριάζοντας τις εκπομπές αερίων του θερμοκηπίου και προωθώντας συστήματα καλλιέργειας ανθεκτικά στο κλίμα. Επιπλέον, ευθυγραμμίζεται με τον στόχο 15 (Ζωή στη στεριά) με τη διατήρηση της βιοποικιλότητας και την αποκατάσταση των υποβαθμισμένων εδαφών, προστατεύοντας έτσι τις υπηρεσίες οικοσυστήματος που είναι ζωτικής σημασίας για την ανθρώπινη ευημερία.

Μελέτες περίπτωσης και ιστορίες επιτυχίας

Πολυάριθμες περιπτωσιολογικές μελέτες καταδεικνύουν τον μετασχηματιστικό αντίκτυπο της εκπαίδευσης ενηλίκων στην προώθηση της αναγεννητικής γεωργίας παγκοσμίως. Οι περιπτωσιολογικές μελέτες που πραγματοποιήθηκαν στο έργο REGINA δείχνουν πώς η στοχευμένη εκπαίδευση και υποστήριξη μπορούν να ενδυναμώσουν τους αγρότες να υιοθετήσουν με επιτυχία πρακτικές αναγέννησης. Αυτές οι πρωτοβουλίες όχι μόνο βελτιώνουν την υγεία του εδάφους και την παραγωγικότητα των αγροκτημάτων, αλλά επίσης ενισχύουν την ανθεκτικότητα της κοινότητας και προωθούν τη βιώσιμη αγροτική ανάπτυξη.

Επιπτώσεις πολιτικής και μηχανισμοί υποστήριξης

Οι αποτελεσματικές πολιτικές και οι μηχανισμοί υποστήριξης είναι ουσιαστικής σημασίας για την κλιμάκωση της αναγεννητικής γεωργίας μέσω της εκπαίδευσης ενηλίκων. Οι κυβερνήσεις μπορούν να δώσουν κίνητρα στην υιοθέτηση πρακτικών ανάπλασης μέσω οικονομικών κινήτρων, επιχορηγήσεων για έρευνα και καινοτομία και επιδοτήσεις για προγράμματα εκπαίδευσης και κατάρτισης. Οι συνεργασίες μεταξύ κυβερνητικών φορέων, ακαδημαϊκών ιδρυμάτων, μη κυβερνητικών οργανώσεων και γεωργικών φορέων είναι ζωτικής σημασίας για την ανάπτυξη ολοκληρωμένων εκπαιδευτικών πλαισίων και τη διάδοση βέλτιστων πρακτικών.

Σύναψη

Συμπερασματικά, η εκπαίδευση ενηλίκων διαδραματίζει κεντρικό ρόλο στην προώθηση της αναγεννητικής γεωργίας, εξοπλίζοντας τους αγρότες και τους γεωπόνους με τις γνώσεις, τις δεξιότητες και τους πόρους που απαιτούνται για τη μετάβαση σε βιώσιμες και ανθεκτικές γεωργικές πρακτικές. Προχωρώντας προς τα εμπρός, οι συνεχείς επενδύσεις στην εκπαίδευση ενηλίκων και τις πρωτοβουλίες ανάπτυξης ικανοτήτων είναι ουσιαστικής σημασίας για την προώθηση της ευρείας υιοθέτησης της αναγεννητικής γεωργίας και την επίτευξη στόχων βιώσιμης ανάπτυξης σε παγκόσμια κλίμακα. Εκτός από την αρχική κρατική υποστήριξη, για να εξασφαλιστεί η συνέχιση των ελπιδοφόρων αποτελεσμάτων, είναι απαραίτητη μια σταθερή και στοχευμένη χρηματοδότηση.

Χρήσιμες μέθοδοι εισαγωγής των καλών πρακτικών για ειδικούς ΑΓ, αγρότες και άτομα που ενδιαφέρονται

Η εισαγωγή και η διάδοση γνώσεων σχετικά με την Αναγεννητική Γεωργία (ΑΓ) σε ενήλικες που δεν συμμετέχουν στο επίσημο εκπαιδευτικό σύστημα απαιτεί ευέλικτες, ελκυστικές και πρακτικές προσεγγίσεις. Η παρακάτω λίστα μεθόδων διδασκαλίας που βασίζονται στην πρακτική μπορεί να είναι αποτελεσματική σε αυτό το πλαίσιο. Η σύνθεση του κοινού θα καθορίσει ποια μέθοδος θα εφαρμοστεί.

1. Εργαστήρια & Πρακτικές επιδείξεις

- **Περιγραφή:** Διοργάνωση διαδραστικών εργαστηρίων για τις αναγεννητικές γεωργικές πρακτικές στον τομέα της καλλιέργειας, της κομποστοποίησης, της αμειψισποράς και της αγροδοασοκομίας.
- **Γιατί λειτουργεί:** Οι ενήλικες μαθαίνουν καλύτερα μέσω πρακτικών, πρακτικών εμπειριών που παρέχουν άμεση συνάφεια και εφαρμογή στον τομέα λειτουργίας τους.
- **Βασικό χαρακτηριστικό:** Ενσωματώστε πραγματικές περιηγήσεις σε αγρόκτημα ή πρακτικές επιδείξεις για να επιτρέψετε στους συμμετέχοντες να δουν τα οφέλη της ΑΓ στην πράξη.

2. Peer-to-Peer Learning & Farmer Networks

- **Περιγραφή:** Διευκολύνουν τους κύκλους μάθησης από αγρότη σε αγρότη ή ομάδες υποστήριξης όπου τα άτομα μπορούν να μοιραστούν εμπειρίες, επιτυχίες και προκλήσεις που σχετίζονται με την ΑΓ.
- **Γιατί λειτουργεί:** Η μάθηση από ομοτίμους χτίζει εμπιστοσύνη και κοινότητα, ενώ προωθεί τη συνεργασία και την αμοιβαία μάθηση.
- **Βασικό χαρακτηριστικό:** Χρήση υφιστάμενων δικτύων, συνεταιρισμών ή κοινοτικών ομάδων για τη δημιουργία μιας αίσθησης κοινής ευθύνης και ανταλλαγής γνώσεων.

3. Ημέρες αγρού και επισκέψεις σε αγρόκτημα (για ένα λεπτομερές σχέδιο μαθήματος βλ. Μεθοδολογία σελ. 78)

- **Περιγραφή:** Οργάνωση επισκέψεων σε αγροκτήματα που ασκούν αναγεννητική γεωργία, όπου οι συμμετέχοντες μπορούν να παρακολουθήσουν τα οφέλη από πρώτο χέρι (π.χ. υγεία του εδάφους, βιοποικιλότητα, μειωμένες εισροές).
- **Γιατί λειτουργεί:** Οι ημέρες πεδίου προσφέρουν παραδείγματα πραγματικού κόσμου και παρουσιάζουν τα απτά αποτελέσματα της ΑΓ, καθιστώντας τις αφηρημένες έννοιες πιο σχετικές.
- **Βασικό χαρακτηριστικό:** Χρησιμοποιώντας καταρτισμένους οδηγούς ή έμπειρους αγρότες για να ηγηθούν των συζητήσεων, εξηγώντας τις τεχνικές με σαφή και συναρπαστικό τρόπο.

4. Διαδικτυακά σεμινάρια και εικονικές πλατφόρμες μάθησης

- **Περιγραφή:** Προσφέροντας διαδικτυακά σεμινάρια, εκπαιδευτικά βίντεο και διαδικτυακά μαθήματα για θέματα αναγεννητικής γεωργίας, προσβάσιμα από οπουδήποτε.
- **Γιατί λειτουργεί:** Παρέχουν ευελιξία σε ενήλικες που μπορεί να έχουν χρονικούς περιορισμούς και δεν μπορούν να παρακολουθήσουν διαπροσωπικές εκδηλώσεις.
- **Βασικό χαρακτηριστικό:** Συμπεριλαμβάνονται ζωντανές συνεδρίες Q&A, μελέτες περιπτώσεων και βιντεοεπιδείξεις βήμα προς βήμα για τη διατήρηση της αφοσίωσης και της διαδραστικότητας.

5. Κοινοτικοί Κήποι & Πιλοτικά Έργα

- **Περιγραφή:** Ο στόχος είναι να δημιουργηθούν έργα κήπου της τοπικής κοινότητας που εφαρμόζουν τις αρχές της ΑΓ (π.χ. περμακουλτούρα, μη άροση) και καλούν τους συμμετέχοντες να βοηθήσουν στη διαχείριση και τη μάθηση.
- **Γιατί λειτουργεί:** Οι κοινοτικοί κήποι προσφέρουν έναν κοινόχρηστο χώρο για μάθηση μέσω της πράξης, ενώ παράγουν επίσης τρόφιμα και περιβαλλοντικά οφέλη.
- **Βασικό χαρακτηριστικό:** Διασφάλιση μακροπρόθεσμης συμμετοχής συνδέοντας τους συμμετέχοντες με τοπικούς μέντορες ΑΓ ή ειδικούς στη γεωργία που μπορούν να παρέχουν συνεχή υποστήριξη.

6. Αφήγηση & Μαρτυρίες

- **Περιγραφή:** Ο κύριος στόχος είναι να μοιραστείτε ιστορίες αγροτών, διαχειριστών γης ή κοινοτήτων που έχουν μεταβεί με επιτυχία στην αναγεννητική γεωργία μέσω podcast, ιστολογίων και βίντεο.
- **Γιατί λειτουργεί:** Η αφήγηση εξανθρωπίζει τις έννοιες ΑΓ, καθιστώντας τις πιο σχετικές και μπορεί να εμπνεύσει άλλους δείχνοντας ότι η μεταμόρφωση είναι δυνατή.
- **Βασικό χαρακτηριστικό:** Εστίαση σε ποικίλες, τοπικές ιστορίες για να διασφαλιστεί η απήγηση με το συγκεκριμένο πλαίσιο του κοινού.

7. Συμμετοχική Μάθηση & Έρευνα Δράσης

- **Περιγραφή:** Ο κύριος στόχος είναι η συμμετοχή συμμετεχόντων σε ερευνητικά έργα μικρής κλίμακας ή πειράματα στη δική τους γη ή σε κοινοτικά περιβάλλοντα, δοκιμάζοντας διαφορετικές τεχνικές αναγέννησης.
- **Γιατί λειτουργεί:** Η μάθηση με βάση τη δράση δίνει τη δυνατότητα στα άτομα να εξερευνούν νέες πρακτικές σε περιβάλλον χαμηλού κινδύνου και παρέχει πρακτικές αποδείξεις για την αποτελεσματικότητα της ΑΓ.
- **Βασικό χαρακτηριστικό:** Κοινή χρήση αποτελεσμάτων και δεδομένων από αυτά τα πειράματα εντός της κοινότητας για την προώθηση της συλλογικής μάθησης.

8. Συνεργασίες με Τοπικές Επιχειρήσεις & ΜΚΟ

- **Περιγραφή:** Ο στόχος είναι η συνεργασία με τοπικές επιχειρήσεις τροφίμων, συνεταιρισμούς ή μη κερδοσκοπικούς οργανισμούς για τη διοργάνωση εκδηλώσεων,

την παραγωγή υλικών που σχετίζονται με την ΑΓ ή την παροχή οικονομικής και τεχνικής υποστήριξης.

- **Γιατί λειτουργεί:** Οι τοπικές επιχειρήσεις και οι ΜΚΟ μπορούν να προσφέρουν πόρους, αξιοπιστία και μεγαλύτερο κοινό στις εκπαιδευτικές προσπάθειες της ΑΕ, δημιουργώντας παράλληλα δεσμούς με την αγορά.
- **Βασικό χαρακτηριστικό:** Συνδημιουργία προγραμμάτων με τοπικούς ενδιαφερόμενους φορείς για να διασφαλιστεί ότι ανταποκρίνονται στις ανάγκες της κοινότητας.

9. Social Media Campaigns & Influencers

- **Περιγραφή:** Χρήση πλατφορμών όπως το Instagram, το Facebook ή το YouTube για τη διάδοση της ευαισθητοποίησης σχετικά με την ΑΓ, με σύντομους οδηγούς, ιστορίες επιτυχίας και οδηγούς.
- **Γιατί λειτουργεί:** Τα μέσα κοινωνικής δικτύωσης είναι ένα ισχυρό εργαλείο για να προσεγγίσετε ένα ευρύ κοινό, ειδικά εκείνους που δεν ασχολούνται με την επίσημη εκπαίδευση.
- **Βασικό χαρακτηριστικό:** Αλληλεπίδραση με παράγοντες επιρροής στη βιώσιμη γεωργία ή τη διατήρηση του περιβάλλοντος για αύξηση της προβολής και του ενδιαφέροντος.

10. Αγροτικές Μαθητείες ή Πρακτική Άσκηση

- **Περιγραφή:** Στόχος είναι να δημιουργηθούν ευκαιρίες για ενήλικες να εργαστούν σε αναγεννητικές φάρμες μέσω μαθητείας ή πρακτικής άσκησης, όπου μπορούν να μάθουν μέσω καθημερινών εργασιών και καθοδήγησης.
- **Γιατί λειτουργεί:** Η μάθηση στην εργασία προσφέρει πρακτική εμπειρία και βαθύτερη εμπάθυνση στις πρακτικές ΑΓ με άμεση ανατροφοδότηση από έμπειρους επαγγελματίες.
- **Βασικό χαρακτηριστικό:** Διασφάλιση ότι η μαθητεία περιλαμβάνει δομημένα στοιχεία μάθησης και πρόοδο, έτσι ώστε οι συμμετέχοντες να αποκτήσουν ολοκληρωμένες δεξιότητες.

11. Αγορές αγροτών & τοπικές πρωτοβουλίες τροφίμων

- **Περιγραφή:** Ο στόχος είναι να χρησιμοποιηθούν οι τοπικές αγορές αγροτών ή οι συνεταιρισμοί τροφίμων ως πλατφόρμες για την εκμάθηση των πελατών και των αγροτών σχετικά με μεθόδους αναγεννητικής καλλιέργειας μέσω ομιλιών, φυλλαδίων ή ζωντανών επιδείξεων.
- **Γιατί λειτουργεί:** Αυτοί οι χώροι προσελκύουν άτομα που ήδη ενδιαφέρονται για τη βιωσιμότητα των τροφίμων και δημιουργούν ένα άτυπο αλλά ελκυστικό περιβάλλον μάθησης.
- **Βασικό χαρακτηριστικό:** Δημιουργία ορατών, διαδραστικών οθονών που δείχνουν τα οφέλη της ΑΓ, όπως πιο υγιή εδάφη, βελτιωμένη κατακράτηση νερού ή προϊόντα υψηλότερης ποιότητας.

12. Έργα Επιστήμης του Πολίτη

- **Περιγραφή:** Ο στόχος είναι να δεσμευτούν τα μέλη της κοινότητας στη συλλογή δεδομένων (π.χ. υγεία του εδάφους, χρήση νερού) και στην παρατήρηση των οικολογικών επιπτώσεων της αναγεννητικής γεωργίας στην τοπική γη.
- **Γιατί λειτουργεί:** Εμπλέκουν συμμετέχοντες σε ουσιαστική επιστημονική έρευνα, καθιστώντας τους μέρος της διαδικασίας δημιουργίας γνώσης και εμπιθύνοντας την κατανόησή τους.
- **Βασικό χαρακτηριστικό:** Συνεργασία με γεωπονικούς επιστήμονες ή πανεπιστήμια για την παροχή καθοδήγησης και υποστήριξης για αυτά τα έργα.

13. Story Mapping & Visual Tools

- **Περιγραφή:** Χρησιμοποιήστε διαδραστικούς χάρτες, διαγράμματα και οπτικά εργαλεία για να δείξετε τον αντίκτυπο της ΑΓ στα τοπία, τα οικοσυστήματα και τις κοινότητες με την πάροδο του χρόνου.
- **Γιατί λειτουργεί:** Τα οπτικά βοηθήματα βοηθούν στην αποσαφήνιση πολύπλοκων ιδεών και μπορούν να προσελκύσουν οπτικούς εκπαιδευόμενους που μπορεί να μην ανταποκρίνονται εξίσου καλά σε υλικό βαρύ κείμενο.
- **Βασικό χαρακτηριστικό:** Χρησιμοποιήστε την τεχνολογία GIS ή τη φωτογραφία time-lapse για να δείξετε πώς οι πρακτικές ΑΓ μπορούν να μεταμορφώσουν τη γη με την πάροδο του χρόνου.

14. Ραδιοφωνικά Προγράμματα & Podcast

- **Περιγραφή:** Μετάδοση εκπαιδευτικού περιεχομένου σχετικά με την αναγεννητική γεωργία μέσω κοινοτικών ραδιοφωνικών σταθμών ή podcast που απευθύνονται σε ενήλικες μαθητές.
- **Γιατί λειτουργεί:** Το ραδιόφωνο και τα podcast παρέχουν προσβάσιμο και κατ' απαίτηση περιεχόμενο για άτομα με περιορισμένο χρόνο για επίσημη μάθηση.
- **Βασικό χαρακτηριστικό:** Ανάπτυξη ελκυστικού περιεχομένου βασισμένου στην αφήγηση με συνεντεύξεις, μελέτες περιπτώσεων και συμβουλές από ειδικούς της ΑΓ.

15. Εργαστήρια & Εκδηλώσεις υπό την ηγεσία της κοινότητας

- **Περιγραφή:** Ο στόχος είναι να ενθαρρυνθούν οι τοπικοί ηγέτες της κοινότητας ή οι επιτυχημένοι επαγγελματίες ΑΓ να φιλοξενήσουν εργαστήρια ή εκδηλώσεις που μοιράζονται τις εμπειρίες και τις γνώσεις τους.
- **Γιατί λειτουργεί:** Οι πρωτοβουλίες υπό την ηγεσία της κοινότητας δημιουργούν ένα αίσθημα ιδιοκτησίας και συχνά αποδέχονται καλύτερα από τα προγράμματα που ηγούνται εξωτερικά.
- **Βασικό χαρακτηριστικό:** Εστίαση σε τοπικά πλαίσια και πρακτική γνώση που είναι άμεσα εφαρμόσιμη στα περιβάλλοντα των συμμετεχόντων.

Σύναψη

Χρησιμοποιώντας έναν συνδυασμό αυτών των μεθόδων, η γνώση για την Αναγεννητική Γεωργία μπορεί να διαδοθεί αποτελεσματικά σε ενήλικες εκπαιδευόμενους σε διάφορες κοινότητες. Το κλειδί είναι να γίνει η μάθηση πρακτική, σχετική και προσιτή, ενθαρρύνοντας παράλληλα τη συνεργασία της κοινότητας και την αυτο-οδηγούμενη εξερεύνηση.

Ενδεικτική δομή και περιεχόμενο του μαθήματος εκπαίδευσης ενηλίκων (όπως εφαρμόζεται στην Ελλάδα)

Το περιεχόμενο των ενοτήτων που παρουσιάζονται στο κεφάλαιο της Τριτοβάθμιας Εκπαίδευσης έχει επιλεκτικά χρησιμοποιηθεί, απλοποιηθεί και μειωθεί σε όγκο, ώστε να ανταποκρίνεται στις ανάγκες και τις δυνατότητες των στοχευόμενων ενηλίκων, κυρίως των αγροτών και των άλλων ενδιαφερόμενων ατόμων.

Το μαθησιακό περιεχόμενο μπορεί στη συνέχεια να οργανωθεί ενδεικτικά σε δύο ενότητες, οι οποίες μπορούν να παραδοθούν σε δύο μαθήματα η καθεμία. Ο αριθμός των μαθημάτων μπορεί να ποικίλλει, ανάλογα με το ενδιαφέρον, τη διαθεσιμότητα και τις μαθησιακές δυνατότητες των εκπαιδευομένων. Αυτό είναι ένα θέμα που πρέπει να αποφασίσει ο προπονητής.

Κάθε μάθημα συμπληρώνεται από περιπτωσιολογικές μελέτες και άλλες πρακτικές μεθόδους όπως προτείνονται παραπάνω, παρουσιάζοντας τις βέλτιστες πρακτικές στα διάφορα θέματα που περιλαμβάνονται στο μάθημα, θέτοντας έτσι τη βάση για συζήτηση και ανταλλαγή εμπειριών μεταξύ των εκπαιδευομένων.

Η δομή των Ενοτήτων παρουσιάζεται παρακάτω, όπως γίνεται πιλοτικά με ομάδα αγροτών, γεωπόνων και ενδιαφερομένων στην Ελλάδα.

Ενότητα 1 περιλαμβάνει τα ακόλουθα θέματα

1.1 Εισαγωγή στην Αναγεννητική Γεωργία

- Επισκόπηση των αρχών της Αναγεννητικής Γεωργίας
- Ιστορικό πλαίσιο και εξέλιξη της αναγεννητικής γεωργίας
- Κινήσεις, ορισμός και αρχές της Αναγεννητικής Γεωργίας
- Σημασία και οφέλη των αναγεννητικών πρακτικών (για την υγεία του εδάφους, τη βιοποικιλότητα και την κλιματική ανθεκτικότητα)
- Βασικές πρακτικές της αναγεννητικής γεωργίας (καλυπτική καλλιέργεια, αμειψισπορά, μη άροση γεωργία, αγροδασοκομία και ολιστική βόσκηση...)
- Αγροοικολογία και Οικοσυστημικές Υπηρεσίες
- Ολιστική προσέγγιση και διαχείριση
- Μελέτες περιπτώσεων βασικών αναγεννητικών πρακτικών

1.2 Πιστοποίηση Αναγεννητικής Γεωργίας

- Εξερευνήστε διαφορετικά προγράμματα πιστοποίησης αναγεννητικής γεωργίας.
- Κριτήρια και πρότυπα πιστοποίησης
- Αναδυόμενες τάσεις στην αναγεννητική γεωργία και πιστοποίηση
- Μελέτες περίπτωσης πιστοποιημένων αναγεννητικών αγροκτημάτων

Ενότητα 2 περιλαμβάνει τα ακόλουθα θέματα

2.1 Υγεία και διαχείριση του εδάφους

- Βασικές αρχές της επιστήμης του εδάφους/ Δομή και σύνθεση του εδάφους
- Σημασία της μικροβιολογίας του εδάφους και της οργανικής ύλης του εδάφους
- Ζωντανά εδάφη και φυτική συμβίωση
- Πρακτικές για τη βελτίωση της υγείας του εδάφους, συμπεριλαμβανομένης της καλλιέργειας, της αμειψισποράς και της μειωμένης άροσης
- Λίπανση και βιολιπάσματα

2.2 Διατήρηση της βιοποικιλότητας

- Κατανόηση της βιοποικιλότητας και του ρόλου της στα γεωργικά οικοσυστήματα
- Στρατηγικές για την ενίσχυση της βιοποικιλότητας στο αγρόκτημα, όπως η αγροδασοκομία, οι φράχτες και οι διάδρομοι άγριας ζωής
- Διαχείριση Ενδιαιτημάτων Άγριας Ζωής
- Ολοκληρωμένη διαχείριση παρασίτων και ζιζανίων

2.3 Διαχείριση υδάτων- Βιώσιμη χρήση νερού

2.4 Διαχείριση Καλλιεργειών και Κτηνοτροφίας(Πολυκαλλιέργεια, Αγροδασοκομία, Δάσος Τροφίμων, Διαχείριση λιβαδιών)

2.5 Μελέτες περίπτωσης και Βέλτιστες Πρακτικές για τα παραπάνω θέματα

Περίληψη

Με την ολοκλήρωση του μαθήματος, φοιτητές, φοιτητές δευτεροβάθμιας εκπαίδευσης, αγρότες:

- Μπορεί να κατανοήσει και να εφαρμόσει σωστά τις βασικές έννοιες που σχετίζονται με την Αναγεννητική Γεωργία και να είναι σε θέση να ορίσει την ΑΓ.
- Κατανόηση των εννοιών της Αναγεννητικής Γεωργίας και μπορεί να αξιολογήσει κριτικά διαφορετικές πρακτικές και μεθόδους διαχείρισης του εδάφους. Μπορούν να επιλέξουν τις μεθόδους που ταιριάζουν στην προσέγγιση ΑΓ και να σχεδιάσουν την προετοιμασία ή το έδαφος για διαφορετικές καλλιέργειες (λαμβάνοντας υπόψη τις κλιματικές και εδαφικές συνθήκες).
- Κατανοήστε τις αρχές της διατροφής των φυτών. Εφαρμόζει κριτική άποψη στα ζητήματα της διαχείρισης των θρεπτικών συστατικών και μπορεί να αναπτύξει ένα σχέδιο διαχείρισης θρεπτικών συστατικών σύμφωνα με την προσέγγιση της ΑΓ. Θα μπορούσε να αναλύσει τα αποτελέσματα δοκιμών εδάφους και να κάνει συστάσεις για την επιλογή λιπάσματος.
- Μπορεί να σχεδιάσει τη δομή της καλλιέργειας ενός αγροκτήματος με βάση τις κατευθυντήριες γραμμές ΑΓ, για να δημιουργήσει αμειψισπορές. Έχουν τη δυνατότητα να επιλέγουν καλλιέργειες κάλυψης, καλλιέργειες πράσινης κοπριάς, καλλιέργειες αλίευσης και να τις ενσωματώνουν στη δομή της καλλιέργειας. Μπορούν να αξιολογήσουν κριτικά τα στοιχεία μιας αμειψισποράς και να κάνουν βελτιώσεις όπου χρειάζεται.
- Μπορεί να εντοπίσει βήματα προς τη βιώσιμη διαχείριση του νερού, να εφαρμόσει κατευθυντήριες γραμμές για την καλλιέργεια του εδάφους και τη δομή της καλλιέργειας για τη διατήρηση της υγρασίας.
- Γνωρίζουν και κατανοούν το ρόλο της ανάπτυξης της βιοποικιλότητας, ο οποίος για να επιτευχθεί, μπορούν να σχεδιάσουν και να εφαρμόσουν αλλαγές στη φυτική παραγωγή.
- Κατανοούν το ρόλο της ΑΓ στη μείωση των εκπομπών αερίων του θερμοκηπίου, αναγνωρίζουν τα οικονομικά, περιβαλλοντικά και κοινωνικά οφέλη και λαμβάνοντας υπόψη αυτά τα στοιχεία, μπορούν να σχεδιάζουν τις γεωργικές διαδικασίες.
- Κατανόηση του ρόλου της ΑΓ στην αγροτική ανάπτυξη.

Οι μεθοδολογικές συστάσεις που αναπτύσσονται στο παρόν είναι κυρίως προσαρμοσμένες στις ανάγκες των φοιτητών πανεπιστημίου, ιδιαίτερα σε αυτούς που σπουδάζουν στο Πανεπιστήμιο Széchenyi István. Φυσικά, το εκπαιδευτικό σύστημα των ιδρυμάτων που συμμετέχουν στο πρόγραμμα μπορεί να διαφέρει από αυτό, επομένως συνιστούμε ανεπιφύλακτα σε κάθε ίδρυμα να προσαρμόσει τις προτεινόμενες μεθόδους σύμφωνα με τις δικές του ανάγκες, παρέχοντας έτσι την ευκαιρία να μάθουν με τρόπο που να ταιριάζει στη συνήθη πορεία σπουδών του .

Αναφορές

- ALKHARUSI, H. (2010). Πρακτικές Αξιολόγησης Εκπαιδευτικών και Αντιλήψεις μαθητών για το περιβάλλον αξιολόγησης της τάξης. *World Journal on Educational Technology*, 2(1), 27-41.
- Crippa, M., Solazzo, E., Guizzardi, D. Monforti-Ferrario, F., Tubiello, FN and Leip, A. (2021). Τα συστήματα τροφίμων ευθύνονται για το ένα τρίτο των παγκόσμιων ανθρωπογενών εκπομπών GHG. *Nature Food* 2, 198–209. <https://doi.org/10.1038/s43016-021-00225-9>.
- CSEHNÉ PAPP, I (2008): *Az oktatás és a munkaerőpiac*, *Új Pedagógiai Szemle*, 10. sz. 80 – 85.
- CSEHNÉ PAPP, I. (2007): *A munkaerőpiac és az oktatás problémáinak elemzése napjaink szakemberképzésének tükrében*, *Új Pedagógiai Szemle*, 3-4. sz. 193 –199.
- Ευρωπαϊκή Επιτροπή (2020). *A Farm to Fork Strategy για ένα δίκαιο, υγιεινό και φιλικό προς το περιβάλλον σύστημα τροφίμων*, COM (2020) 381.
- Ευρωπαϊκή Επιτροπή, Γενική Διεύθυνση Έρευνας και Καινοτομίας (2020). *Ανθεκτικότητα και μεταμόρφωση: έκθεση της 5ης ομάδας εμπειρογνομόνων άσκησης SCAR Foresight: φυσικοί πόροι και συστήματα τροφίμων: μεταβάσεις προς έναν «ασφαλή και δίκαιο» χώρο λειτουργίας*. <https://data.europa.eu/doi/10.2777/025150>.
- Fader, M., Gerten, D., Krause, M., Lucht, W. and Cramer, W. (2013). Χωρική αποσύνδεση αγροτικής παραγωγής και κατανάλωσης: ποσοτικοποίηση της εξάρτησης των χωρών από τις εισαγωγές τροφίμων λόγω των εγχώριων περιορισμών γης και νερού. *Επιστολές Περιβαλλοντικής Έρευνας* 8, 021002
- FRIESEN, N. - ANDERSON, T. (2004). Αλληλεπίδραση για τη δια βίου μάθηση. *British Journal of Educational Technology*, 35(6), σελ. 679-687
- Gossner MM, Lewinsohn TM, Kahl T., et al. (2016). Η εντατικοποίηση της χρήσης γης προκαλεί πολυτροφική ομογενοποίηση των λιβαδιών. *Nature* 540, 266–269.
- IPBES (2018). *Η περιφερειακή έκθεση αξιολόγησης IPBES για τη βιοποικιλότητα και τις υπηρεσίες οικοσυστήματος για την Ευρώπη και την Κεντρική Ασία*. Rounsevell, M., Fischer, M., Torre-Marin Rando, A. and Mader, A. (επιμ.). Γραμματεία της

Διακυβερνητικής Επιστημονικής Πλατφόρμας Πολιτικής για τη Βιοποικιλότητα και τις Υπηρεσίες Οικοσυστήματος, Βόννη, Γερμανία. 892 σελίδες.

KÁLMÁN, O. (2004): *A hallgatók tanulási sajátosságainak változásai a felsőoktatás évei alatt. Magyar Pedagógia, 1. sz. 95–114.*

KÁLMÁN, O. (2013): *Tanulástámogatás a felsőoktatásban. Felsőoktatási Műhely, 2. sz. 15–22.*

LAAL M. – LAAL, A. – ALIRAMEI, A. (2014). *Συνεχιζόμενη εκπαίδευση. δια βίου μάθηση. Journal of Procedia – Social and Behavioral Sciences, 116, σελ. 4052-4056.*

Oberč, BP και Arroyo Schnell, A. (2020). *Προσεγγίσεις για τη βιώσιμη γεωργία. Διερεύνηση των οδών προς το μέλλον της γεωργίας. Βρυξέλλες, Βέλγιο: iUCN EURO.*

Queiroz, C., Norström, AV, Downing, A., et al. (2021). *Οι επενδύσεις σε ανθεκτικά συστήματα τροφίμων στις πιο ευάλωτες και ευάλωτες περιοχές είναι ζωτικής σημασίας. Nature Food 2, 546–551. <https://doi.org/10.1038/s43016-021-00345-2>.*

Rist, L., Felton, A., Nyström, M., et al. (2014). *Εφαρμογή της σκέψης της ανθεκτικότητας στα οικοσυστήματα παραγωγής. Ecosphere 5, 1–11. <https://doi.org/10.1890/ES13-00330.1>*

Ritchie, H., Rosado P., Roser, M. (2022) *"Environmental Impacts of Food Production"*. Δημοσιεύτηκε διαδικτυακά στο [OurWorldInData.org](https://ourworldindata.org). Ανακτήθηκε από: *"<https://ourworldindata.org/environmental-impacts-of-food>" [Διαδικτυακός πόρος]*

UNFSS (2021). *Σύνοψη και δήλωση δράσης της προεδρίας του Γενικού Γραμματέα σχετικά με τη σύνοδο κορυφής των Ηνωμένων Εθνών για τα συστήματα τροφίμων. ΗΝΩΜΕΝΑ ΕΘΝΗ. <https://www.un.org/en/food-systems-summit/news/making-food-systems-work-people-planet-and-prosperity>.*

Willett, W., et al. (2019). *Food in the Anthropocene: the EAT–Lancet Commission on υγιεινές δίαιτες από βιώσιμα συστήματα τροφίμων. The Lancet 393, 447–492. [https://doi.org/10.1016/S0140-6736\(18\)31788-4](https://doi.org/10.1016/S0140-6736(18)31788-4).*

Xu, X., Sharma, P., Shu, S., et al. (2021). *Οι παγκόσμιες εκπομπές αερίων του θερμοκηπίου από τα ζωικά τρόφιμα είναι διπλάσιες από εκείνες των φυτικών τροφίμων. Nature Food 2, 724–732. <https://doi.org/10.1038/s43016-021-00358-x>.*